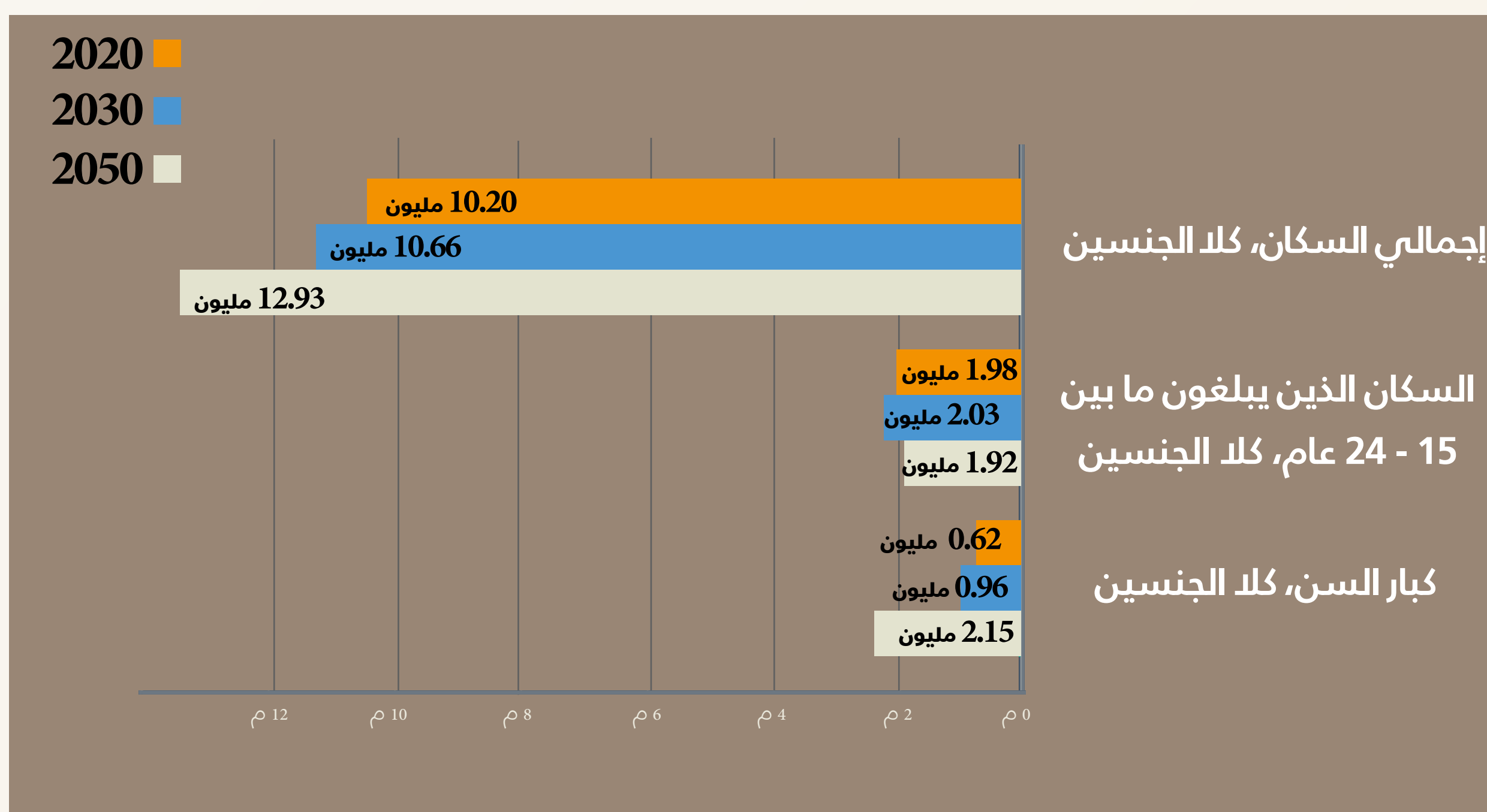


حقوق ورفاه كبار السن في الأردن

بطاقة الانفوجرافيك هذه هي جزء من مجموعة البطاقات التعريفية حول الشيخوخة لدول المنطقة العربية. تستند هذه البطاقات على أحدث البيانات المتاحة علناً خلال الأعوام 2015 - 2020، وتسلط الضوء على وضع كبار السن من النساء والرجال¹ فيما يتعلق بالدخل والصحة والتعليم والاستقلالية والسلامة، وكيفية تلبية النظم الوطنية والاستراتيجيات الوطنية المتعلقة بالشيخوخة لإحتياجاتهم وحقوقهم في هذه الجوانب. كما تهدف هذه البطاقات القطرية إلى المساعدة في التحقق من التقدم المحرز نحو إدراج كبار السن في أهداف التنمية المستدامة، وكذلك تحديد الفرص لتعزيز الاستراتيجيات والبيانات الوطنية.²

السياق العام



عدد ونسبة كبار السن وصغار السن، 2020-2050ⁱ³

يمر الأردن بتحول ديموغرافي حيث من المتوقع أن يرتفع عدد الأشخاص الذين تبلغ أعمارهم 60 عامًا وما فوق أكثر من الضعف بين 2020 - 2050 من حوالي 620.000 (6% من إجمالي السكان) إلى 2.15 مليون (16.6%).

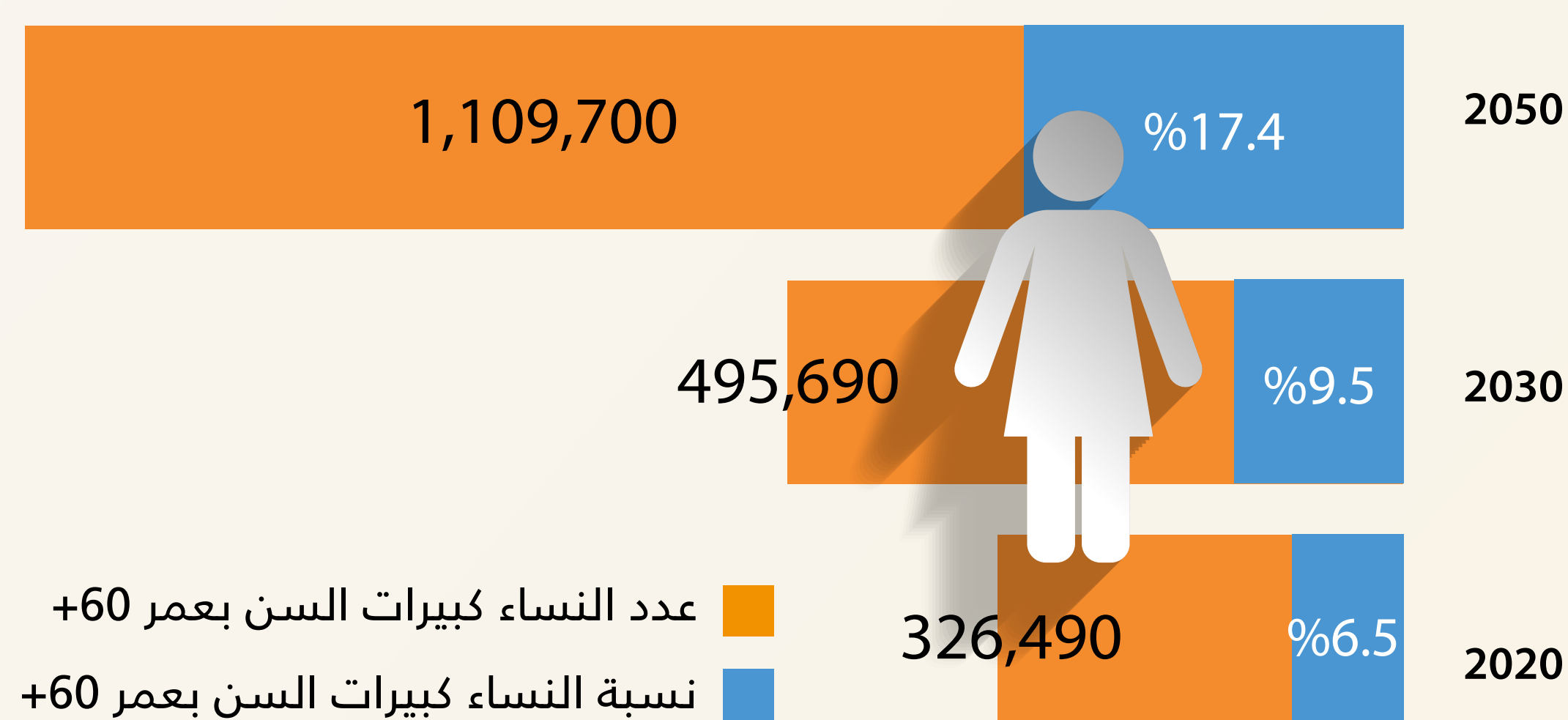
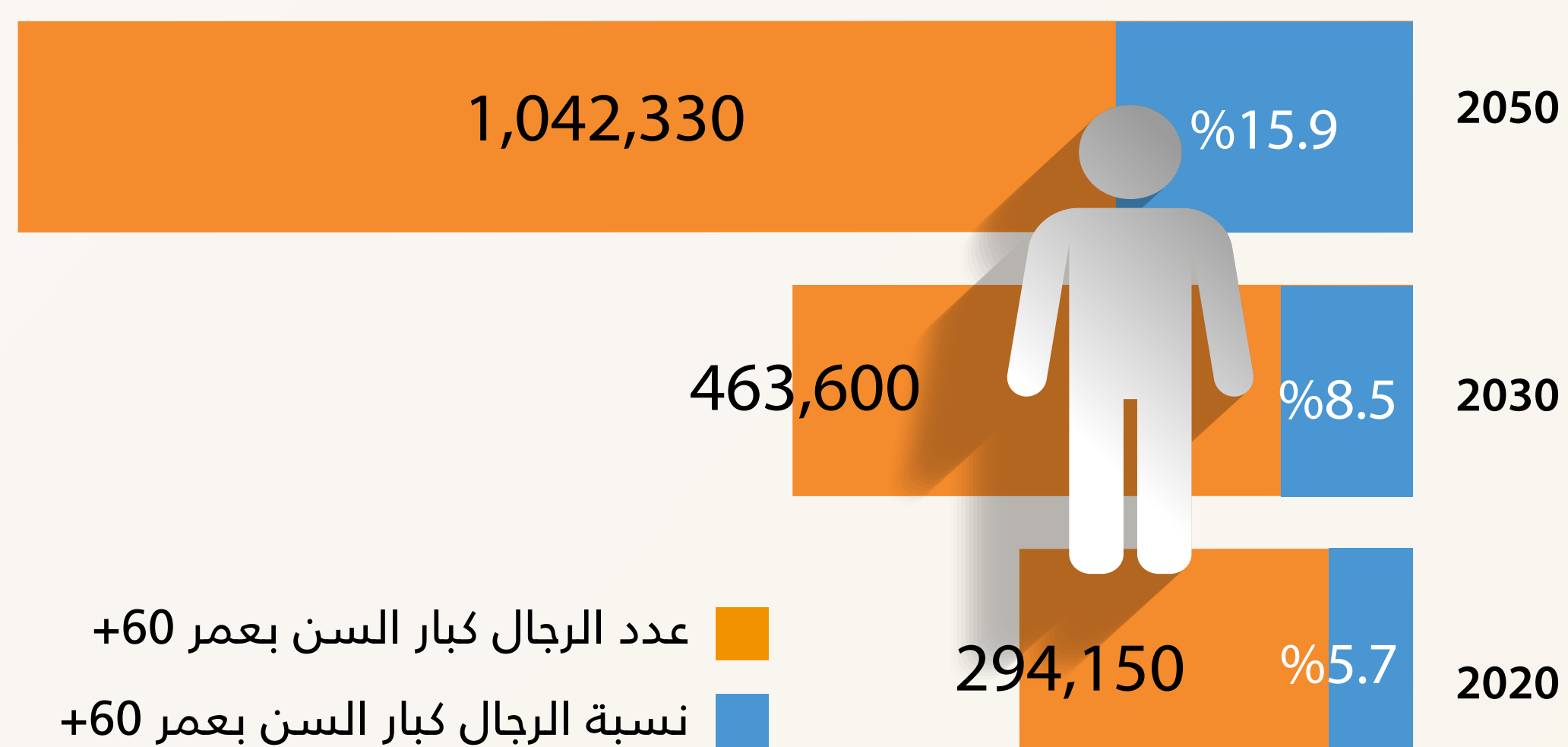
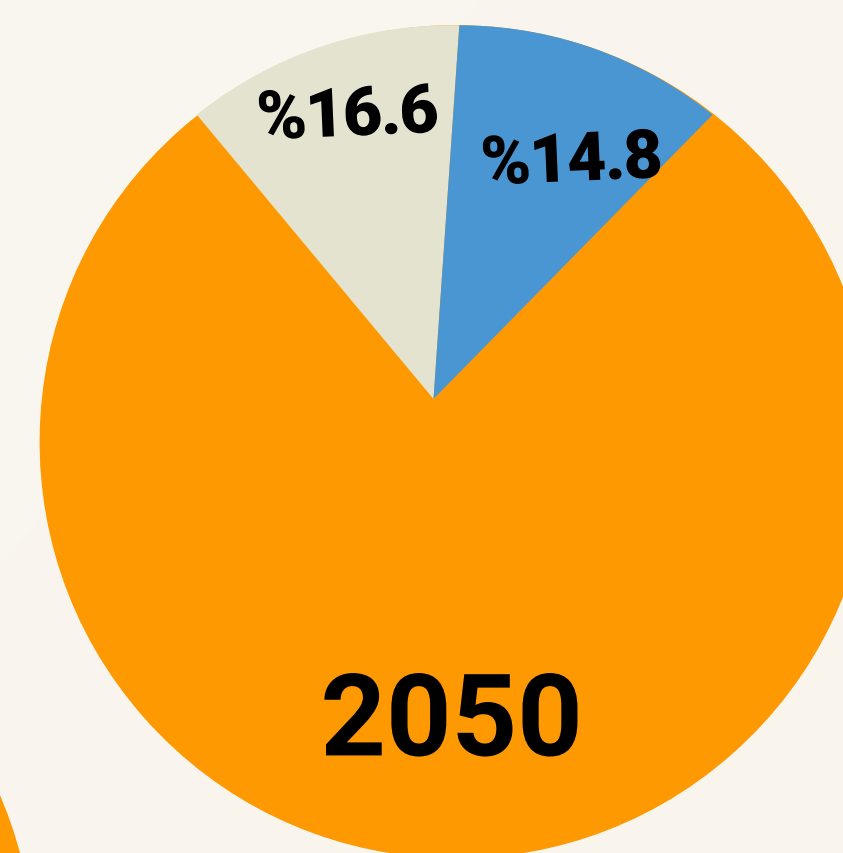
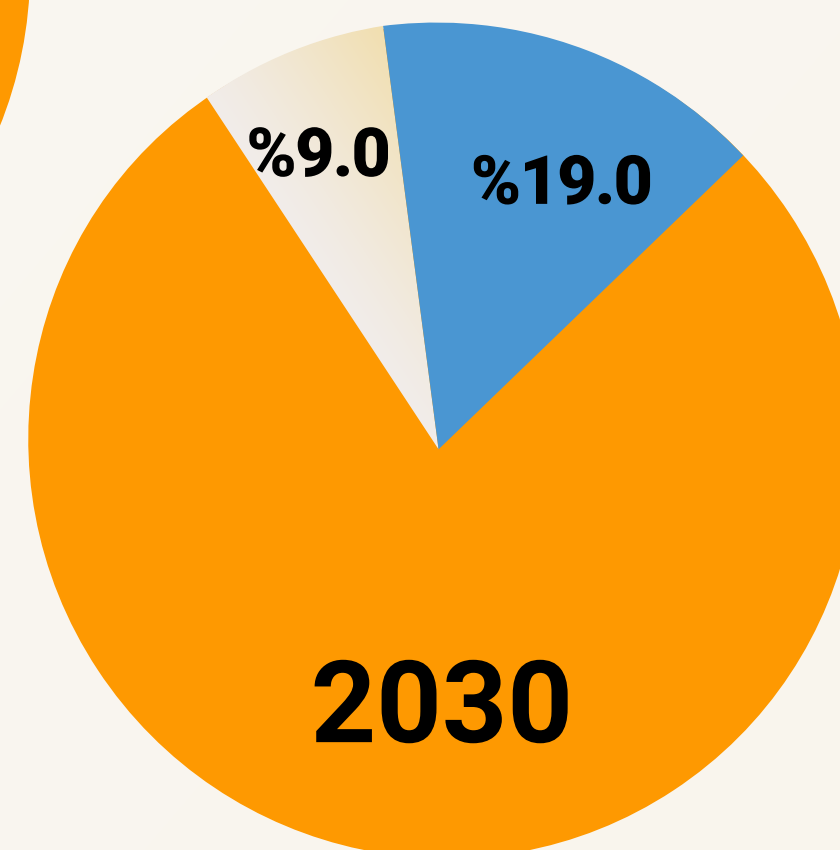
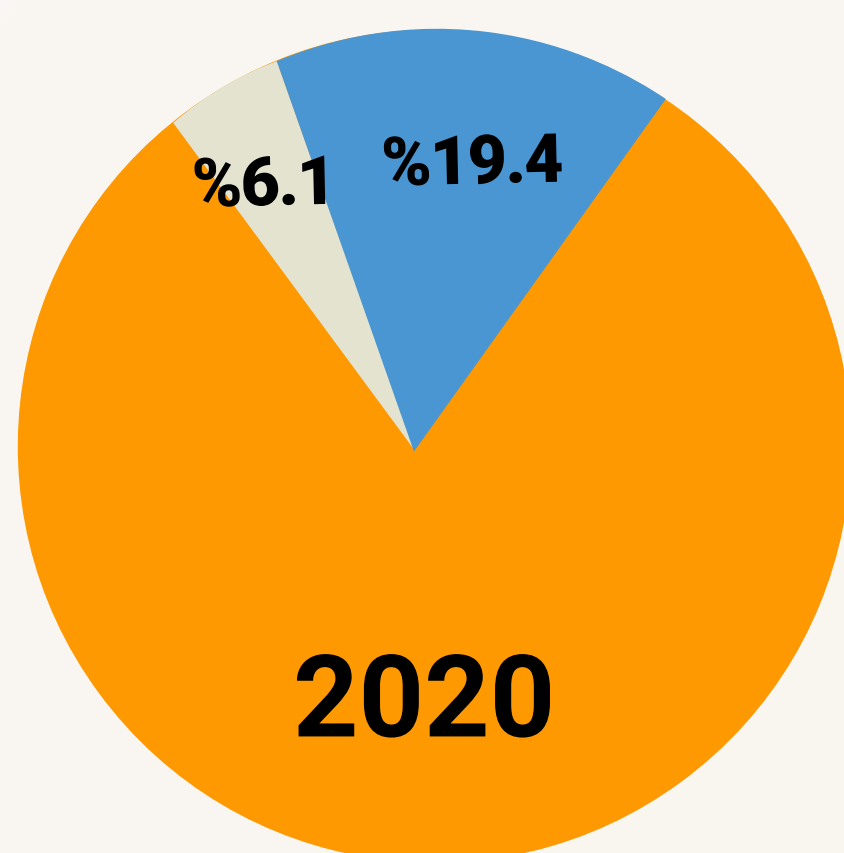
وخلال نفس الفترة، سينخفض عدد الأشخاص الذين تتراوح أعمارهم بين 15 و 24 عامًا بنسبة 4.6 نقطة مئوية. كما يستضيف الأردن العديد من اللاجئين، ووفقًا لتعداد عام 2015، فإن 4.2% من الإناث و 4.1% من اللاجئين الذكور تبلغ أعمارهم 60 عامًا فأكثر.

¹ للأغراض إحصائية، يتم تعريف "كبير السن" على أنه فرد يبلغ من العمر 60 عامًا وأكثر.

² تم إعداد البطاقات بواسطة HelpAge International ولا تعكس البطاقات آراء صندوق الأمم المتحدة للسكان، كما تنسب إية أخطاء إلى الباحثين.

³ تُعرّف نسبة النساء كبيرات السن (رجال) على أنها النسبة المئوية للنساء (الرجال) الذين تبلغ أعمارهم 60 عامًا وما فوق من النساء (الرجال) من جميع الأعمار. في جميع أجزاء البطاقة، يتم التعبير عن بعض المؤشرات على أنها "نسبة كبار السن / النساء / الرجال". يجب تفسير هذه المؤشرات على أنها نسبة مئوية من الأشخاص / النساء / الرجال الذين تبلغ أعمارهم 60 عامًا وما فوق من مجموعة السكان المعنية، ما لم يتم التعبير عن خلاف ذلك. على سبيل المثال، "9.3% من كبار السن من الرجال لديهم إعاقة" يعني أن 9.3% من جميع الرجال الذين تتراوح أعمارهم بين 60 عامًا وأكثر يعانون من إعاقة.

نسبة كبار السن +60 من كلا الجنسين
نسبة السكان الذين يبلغون ما بين 15-24 عام، كلا الجنسين
باقي السكان من الفئة العمرية 0 - 14 و 25 - 59 من كلا الجنسين




ii نسبة كبار السن من اللاجئين



4.1

نسبة الرجال كبار السن عمر +60
من إجمالي الرجال اللاجئين من السكان (%)



4.2

نسبة النساء كبيرات السن عمر +60
من إجمالي النساء اللاجئات من السكان (%)

iii نسبة كبار السن من الأشخاص ذوي الإعاقة

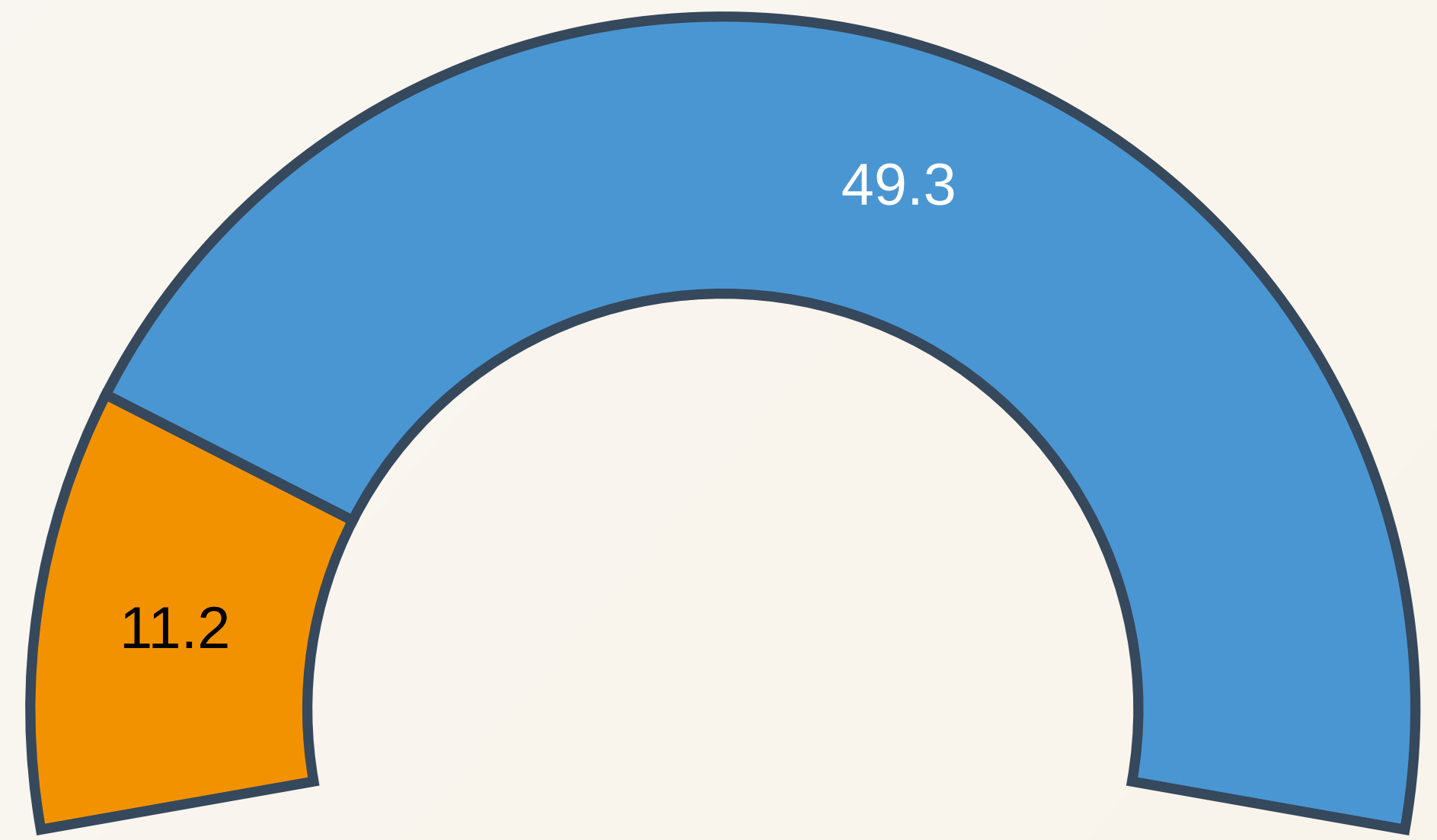
تزداد معدلات الإعاقة مع تقدم العمر، حيث أن 49.3% من السكان الأردنيين الذين تبلغ أعمارهم 65 عاماً وما فوق لديهم إعاقة مقارنة بـ 11.2% من مجموع السكان العام. أما بالنسبة للاجئين السوريين، فإنه من المرجح أن تواجه النساء كبيرات السن صعوبات وظيفية (28%) أكثر من الرجال كبار السن (16%).

لضمان قدرة كل شخص على عيش حياة مستقلة وكريمة في أي عمر، واستفادة مجتمعاتهم من العائد الديموغرافي⁴، يجب أن تتناول السياسات والأنظمة الوطنية في جميع القطاعات الرفاه للأفراد وحقوقهم عبر مسار الحياة⁵. لتقييم استجابة السياسة، تفحص هذه البطاقة الاستراتيجية الوطنية الأردنية لكبار السن 2018-2022، نحو تحقيق مجتمع لكافة الأعمار الصادرة عن المجلس الوطني لشؤون الأسرة.

⁴ العائد الديموغرافي هو النمو الاقتصادي الناتج عن تجاوز عدد الأشخاص العاملين عدد الأشخاص خارج سوق العمل. عائد ديموغرافي ، <https://arabstates.unfpa.org/en/topics/demographic-dividend-6>

⁵ يدرك نهج مسار الحياة للسياسة أن أدوار الأفراد وقدراتهم واحتياجاتهم تتشكل من خلال التجارب الإيجابية والسلبية، ومع تقدمنا في السن تتراكم هذه التجارب. للتخفيف من الآثار المباشرة والطويلة الأجل للمضار، يجب أن تأخذ السياسات في الاعتبار كيف يمكن أن تؤدي الهويات المتقاطعة والأشكال المختلفة للتمييز الذي يتم التعرض له عبر مسار الحياة إلى تخلف الفرد عن الركب. نهج مسار الحياة للشيوخ ، <https://www.helpage.org/what-we-do/life-course-approach-to-ageing>

كبار السن عمر +65، كلا الجنسين (%) ●
إجمالي السكان، كلا الجنسين (%) ●



ذوي الإعاقة من اللاجئين السوريين^{iv}



نسبة الرجال كبار السن عمر +60

من إجمالي الرجال اللاجئين السوريين ذوي الإعاقة (%)



نسبة النساء كبيرات السن عمر +60

من إجمالي النساء اللاجئات السوريات ذوات الإعاقة (%)

وجود استراتيجية وطنية للشيخوخة^v **نعم**



المعلومات
غير متوفرة⁶

وجود تشريع وطني ضد التمييز على أساس السن واستراتيجية إنفاذ القانون

الحق في الحماية الاجتماعية والضمان الاجتماعي والعمل


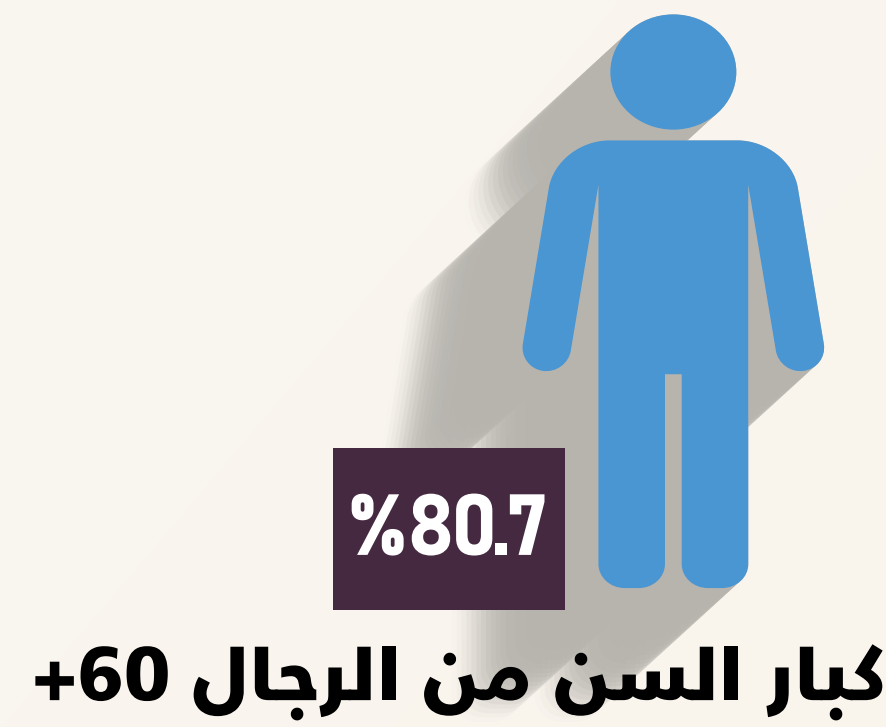
لا تتوفر بيانات عن الفقر بين كبار السن. يواصل كبار السن، ولا سيما الرجال، العمل بعد سن التقاعد، حيث يعمل 20.5% من الرجال الذين تتراوح أعمارهم بين 60 و 64 عامًا، و 5.8% من الرجال الذين تبلغ أعمارهم 65 عامًا وما فوق. كما تقرر الاستراتيجية الوطنية للشيخوخة حق كبار السن في الحماية الاجتماعية والمعاش التقاعدي حتى يتمكنوا من عيش حياة مستقلة وكريمة على قدم المساواة مع الآخرين. ومع ذلك، فإن 16.2% فقط من النساء كبيرات السن و 80.7% من الرجال كبار السن يتلقون معاشاً تقاعدياً، ولا تنص الاستراتيجية الوطنية على حق كبار السن في العمل عند تلقي معاش تقاعدي.

vi من يعمل من كبار السن؟ كم عدد كبار السن الذين يعيشون في فقر؟



كيف تتناول النظم والسياسات الوطنية احتياجات كبار السن وحقوقهم

vii توفر أنظمة المعاشات التقاعدية ضمان الدخل لجميع كبار السن



تتناول الاستراتيجية الوطنية للشيخوخة ما يلي:

- أنظمة الحماية الاجتماعية والضمان الاجتماعي التي توفر تغطية شاملة **نعم**
- تدابير الحماية الاجتماعية والضمان الاجتماعي ذات قيمة وكمية ونوعية عالية بما فيه الكفاية وطوال فترة الحياة **لا**
- عدم التعرض للتمييز على أساس السن وأسباب أخرى في كافة الأمور المتعلقة بالتوظيف **لا**
- الحق في العمل عند الحصول على المعاش **لا**

الحق في الاستقلالية والمساواة وعدم التمييز

يشعر ما يقارب الـ 60% من كبار السن بأنهم يتحكمون في حياتهم، ويبلغ 2.8% من كبار السن من النساء والرجال أن سيطرتهم محدودة على قراراتهم الخاصة بشأن الشؤون المالية والصحة والحياة الأسرية والجوانب الأخرى من حياتهم، في حين يشعر 1.4% بأنهم لا يملكون أي سيطرة. يجب النظر إلى هذه البيانات بحذر نظرًا لصغر حجم العينة، علاوةً على ذلك، تم جمع هذه المعلومات قبل الجائحة. ووفقًا لتقييم COVID-19 الأخير، أفاد 12% من الأردنيين والملاجئين بعمر +60 بأنهم غير قادرين على التعامل مع أو إدارة حياتهم.^{viii} لا تتناول الاستراتيجية الوطنية للشيخوخة حق كبار السن من النساء والرجال في الاستقلالية الذاتية والأهلية القانونية لاتخاذ القرارات في جميع جوانب حياتهم.

ما مدى شعور كبار السن بحرية الاختيار والتحكم في حياتهم؟^{ix}

السكان مما يبلغون +16 كلا الجنسين (%)	كبار السن عمر +65 كلا الجنسين (%)	
2.5	1.4	لا تحكم على الإطلاق
5.9	2.8	محدود
39.2	36.4	متوسط
52.5	59.5	مرتفع

كيف تتناول النظم والسياسات الوطنية احتياجات وحقوق كبار السن

تتناول الاستراتيجية الوطنية للشيخوخة ما يلي:

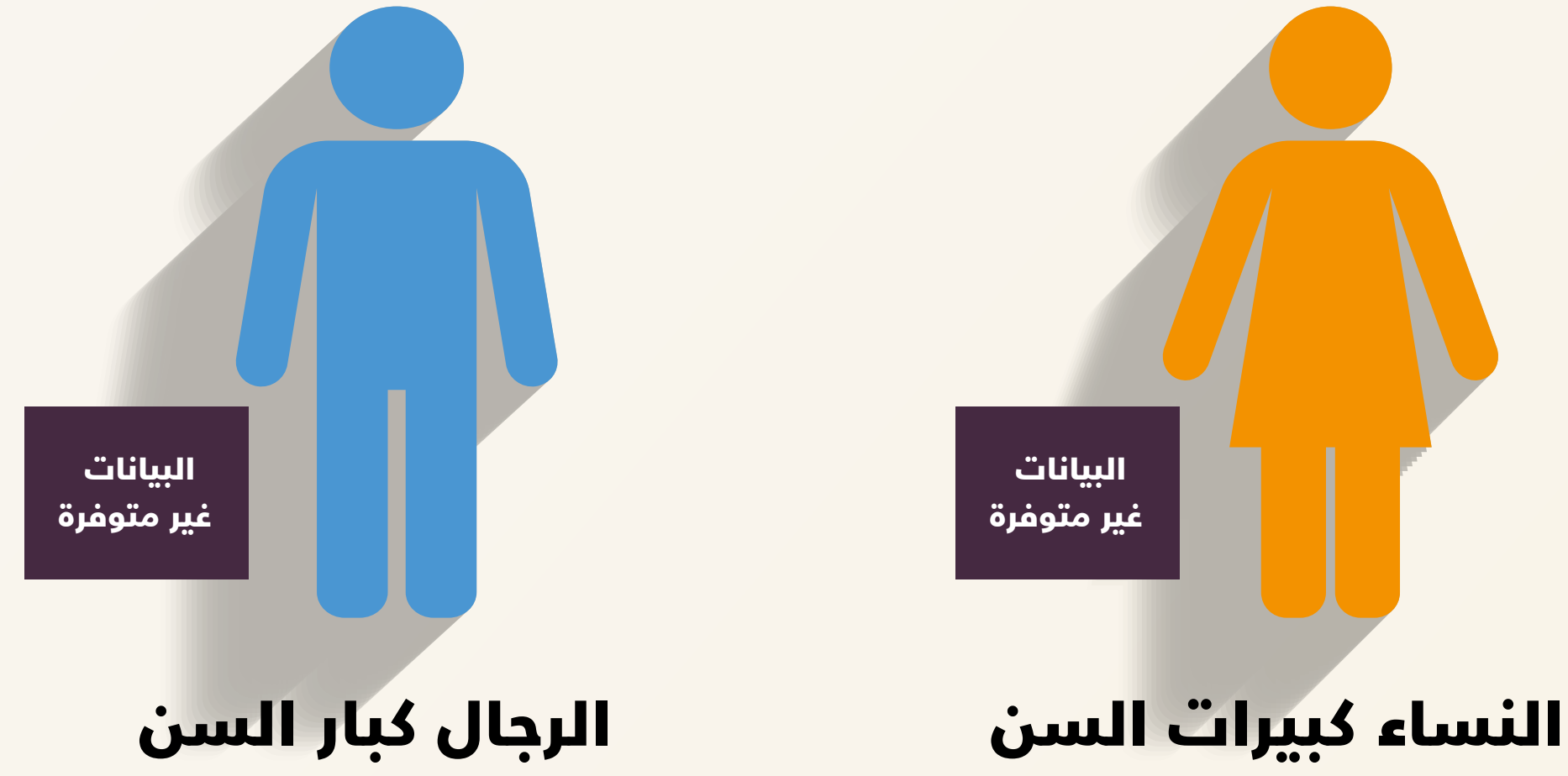
- حرية كبار السن بالتصرف واستقلاليتهم في جميع جوانب حياتهم **لا**
- التمتع بالأهلية القانونية لاتخاذ القرارات وتحديد خطط الحياة وعيش حياة يتمتعون فيها بالاستقلالية وحرية التصرف **لا**

الحق في التحرر من العنف وإساءة المعاملة والإهمال

في عام 2016 تقدم كبار السن ب (787) شكوى الى السلطات المعنية، تنوعت بين اعتداء لفظي و/أو جسدي على كبار السن^x. بينما تتناول الاستراتيجية الوطنية للشيوخ الحاجة إلى إنتاج ونشر إحصاءات مفصلة وفي الوقت المناسب حول الموضوع، إلا أن البيانات حول الأنواع المختلفة من الإساءات، على سبيل المثال، الإساءات المالية أو النفسية أو الإهمال، بالإضافة لتجارب العنف الجسدي والجنسي التي مر بها كبار السن من النساء والرجال، غير متوفرة علناً. يتم جمع إحصائيات العنف القائم على النوع الاجتماعي من خلال مسح السكان وصحة الأسرة في الأردن، إلا إن الفتيات والنساء في الفئة العمرية 15 - 49 عامًا يتم مقابلتهن فقط.



كم عدد كبار السن الذين تعرضوا للعنف أو سوء المعاملة أو الإهمال؟



كيف تتناول النظم والسياسات الوطنية احتياجات كبار السن وحقوقهم

تتناول الاستراتيجية الوطنية للشيوخ ما يلي:

- كافة أشكال العنف وسوء المعاملة والإهمال في الأماكن العامة والخاصة **لا**
- جمع وتحليل واستخدام ونشر معلومات وإحصاءات مفصلة عن جميع أشكال العنف وسوء المعاملة والإهمال بشكل منتظم. **نعم**

الحق في الصحة

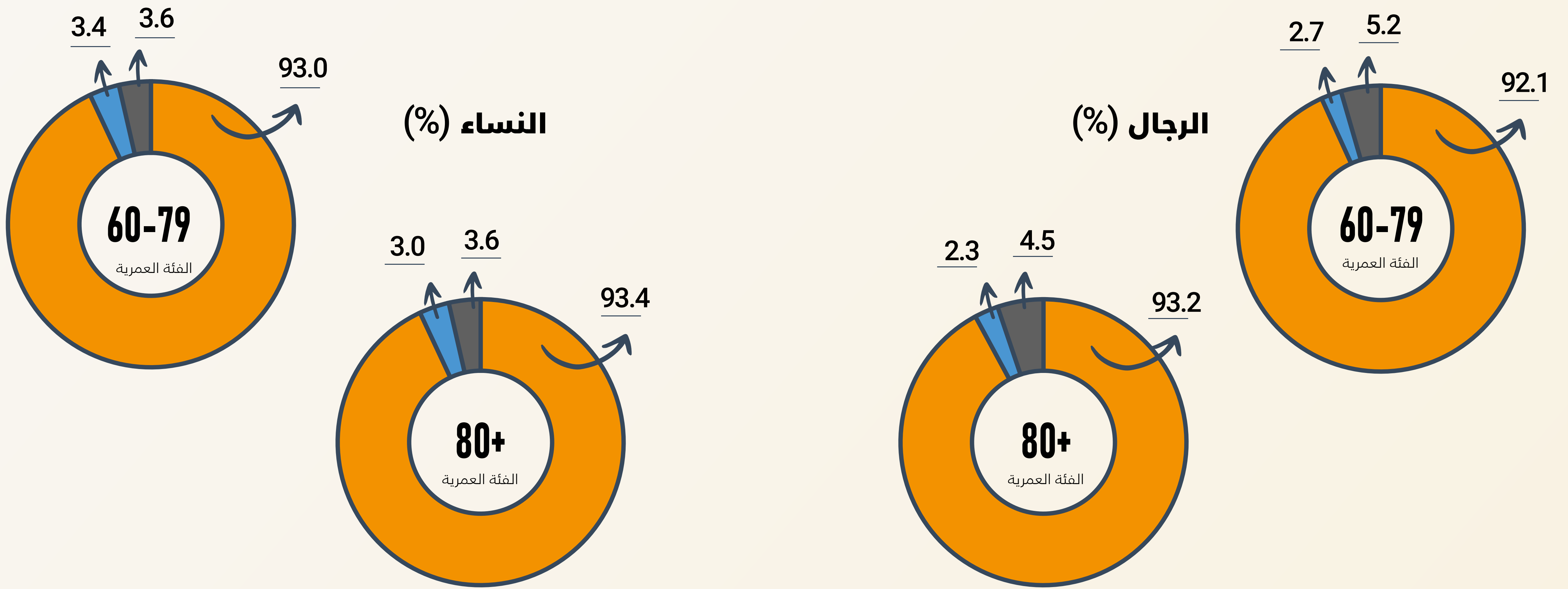
تمثل الأمراض غير المعدية أكثر من 90% من سنوات الحياة مع الإعاقة بين كبار السن، حيث تُعد الاضطرابات العصبية الهيكلية والسكري وأمراض الكلى وأمراض الأعضاء الحسية من الأسباب الرئيسية للإعاقة لكل من الرجال والنساء كبار السن، كما تصاب 34.6% من النساء كبيرات السن بداء السكري مقارنة بـ 29.3% من الرجال كبار السن. يتم جمع ونشر البيانات المتعلقة بارتفاع ضغط الدم، ومع ذلك، لم يكن من الممكن تضمينها هنا حيث تم الإبلاغ عن انتشار ارتفاع ضغط الدم لفئة عمرية واحدة 69-49.⁷

وفي عام 2016 بدأ الأردن شمول المواطنين من كبار وكبيرات السن بمظلة التأمين الصحي الشامل (80 عاماً فأكثر)، وعام 2018 امتدت مظلة التأمين الصحي لتشمل الفئة العمرية (60 عاماً فأكثر).⁸ ومع ذلك، فإن العدد الدقيق لكبار السن النساء والرجال المشمولين بأي نوع من التأمين غير متوفر.

تتناول الاستراتيجية الوطنية للشيوخ سلسلة متصلة من الخدمات الصحية الجسدية والعقلية والمعرفية عالية الجودة ولكنها تفتقر إلى أحكام الرعاية الصحية والاجتماعية المتكاملة أو الرعاية التلطيفية.

ما هي الأسباب الرئيسية للإعاقة عند كبار السن؟^{xi}

● الأمراض غير المعدية ● الأمراض المعدية وأمراض الأمومة والأطفال حديثي الولادة والتغذية ● الإصابات



- الاضطرابات العصبية الهيكلية 21.9%
- السكري وأمراض الكلى 14.3%
- أمراض الأعضاء الحسية 11.3%
- الاضطرابات العقلية 10.9%

60-79



الأمراض غير المعدية
الأكثر شيوعاً



60-79

- الاضطرابات العصبية الهيكلية 20.4%
- السكري وأمراض الكلى 17.4%
- أمراض الأعضاء الحسية 12.5%
- أمراض القلب والأوعية الدموية 10.4%

- أمراض الأعضاء الحسية 19.8%
- أمراض القلب والأوعية الدموية 15.1%
- الاضطرابات العصبية الهيكلية 14.4%
- السكري وأمراض الكلى 13.1%

80+



80+

- أمراض الأعضاء الحسية 20.5%
- السكري وأمراض الكلى 14.2%
- أمراض القلب والأوعية الدموية 13.5%
- الاضطرابات العصبية الهيكلية 12.4%

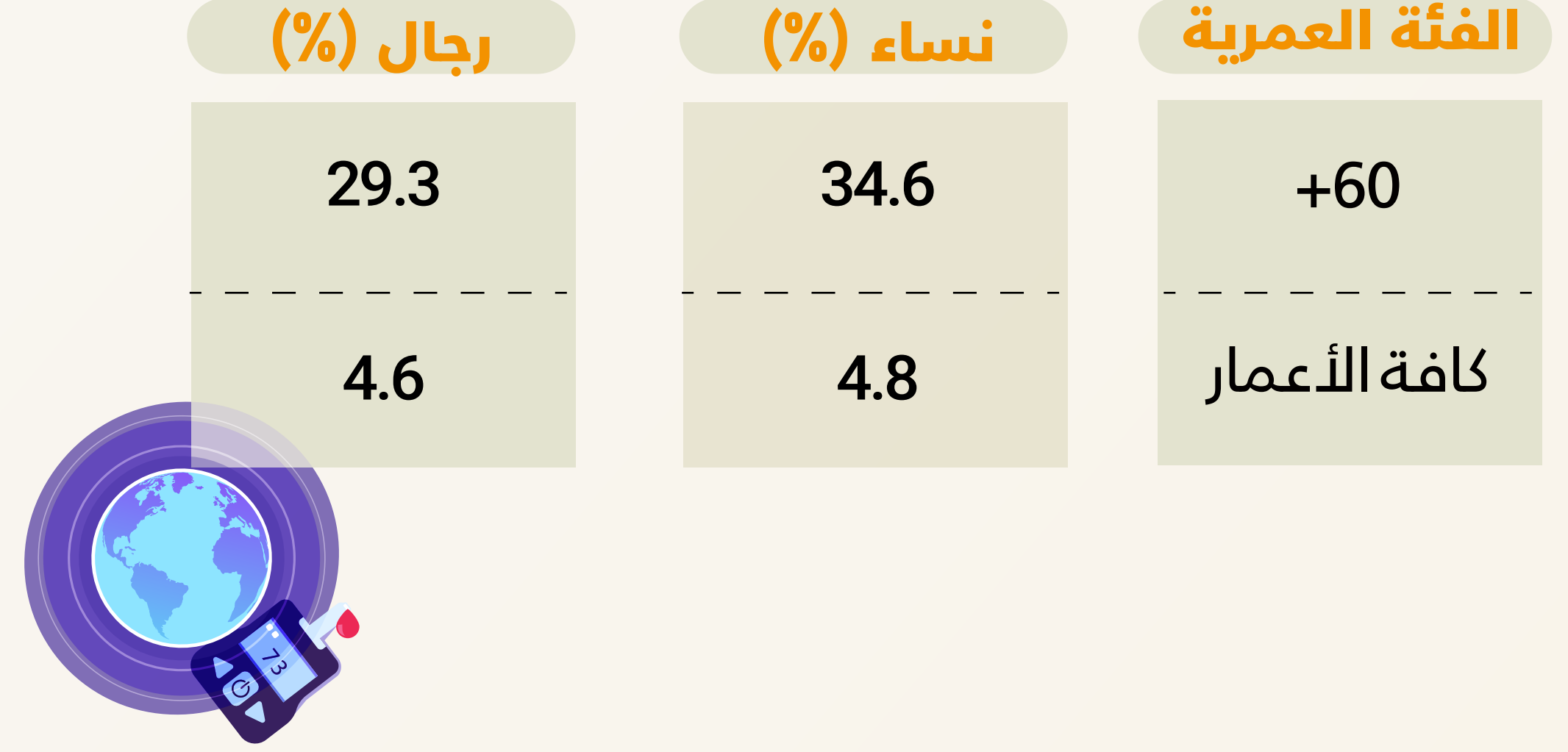
7 المسح التدريجي الوطني الأردني (STEPS) لعوامل خطر الأمراض غير المعدية 2019.

8 تعليمات معدلة لتعليمات شمول الأفراد من المواطنين بالتأمين الصحي المدني رقم (4) لعام 2016 <https://bit.ly/3HYssfw> وتعليمات معدلة لتعليمات شمول الأفراد من المواطنين بالتأمين الصحي المدني رقم (64) لعام 2017 <https://bit.ly/3FVikox>

كم عدد كبار السن من النساء والرجال الذين يعانون من ارتفاع ضغط الدم؟




كم عدد كبار السن من النساء والرجال المصابين بداء السكري؟^{xii}



كيف تتناول النظم والسياسات الوطنية احتياجات كبار السن وحقوقهم

تشمل الحماية الصحية جميع كبار السن

نسبة كبار السن المشمولين بأي نوع من أنواع التأمين الصحي.



تتناول الاستراتيجية الوطنية للشيخوخة ما يلي:

- توفير سلسلة متصلة من الخدمات الصحية الجسدية والعقلية والمعرفية الملائمة المتاحة والتي يمكن الوصول إليها من قبل كبار السن والتي تقدم رعاية صحية أولية وثانوية وثالثية متكاملة مع الرعاية والدعم، أينما كانوا يقيمون **جزئي (لا يشمل دمج الرعاية الصحية والاجتماعية)**
- الرعاية السكنية – التلطيفية الشاملة، بما في ذلك الحصول على الأدوية الأساسية والأدوية الخاضعة للرقابة **لا**

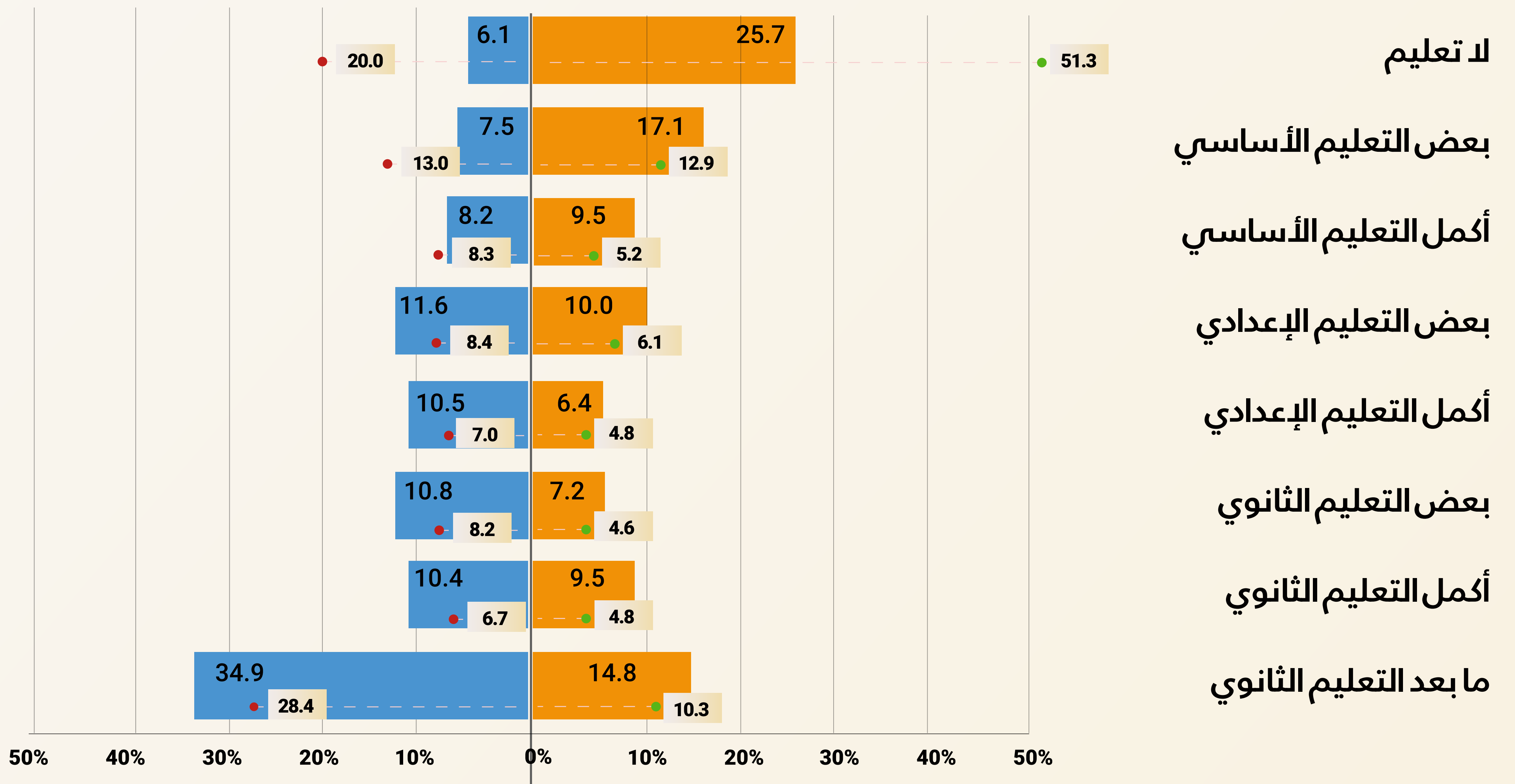
الحق في التعليم والتعلم مدى الحياة

توجد فجوات قائمة على النوع الاجتماعي والسن في جميع مستويات التعليم. يمتلك كبار السن بعمر +65 تحصيل تعليمي أقل من المجموعة الأصغر سنًا والتي تتراوح الأعمار فيها ما بين 60 و 64. أكثر من نصف كبيرات السن بعمر +65 أميات، مقارنة بـ 20% من كبار السن الرجال لنفس الفئة العمرية. بينما تحدد الاستراتيجية الوطنية للشيوخ الحاجة إلى تطوير المهارات الرقمية لكبار السن، إلا أنها تولي اهتماماً محدوداً لأنواع أخرى من التعليم وفرص التعلم مدى الحياة، مثل التعليم الذاتي والترفيهي غير الرسمي والمجتمعي، فضلاً عن القدرة على تحمل تكاليفها وإمكانية الوصول إليها.

xiii

كم عدد كبار السن الذين حصلوا على تعليم؟

التحصيل التعليمي لكبار السن بأعلى مستوى تعليمي تم إكماله



كيف تتناول النظم والسياسات الوطنية احتياجات كبار السن وحقوقهم

تتناول الاستراتيجية الوطنية للشيخوخة ما يلي:

- جميع أشكال التعلم مدى الحياة والتعليم وبناء المهارات^{xiv} **جزئي (يقترن على المهارات الرقمية)**
- مواءمة فرص التعلم مع الاحتياجات المحددة لكبار السن **لا**
- فرص التعلم والتعليم وبناء المهارات مدى الحياة والتي تكون ميسورة التكلفة ويمكن الوصول إليها من **الناحية المالية لا**

تُظهر مراجعة الإحصائيات المنشورة خلال الفترة 2015-2021 من قبل دائرة الإحصاءات العامة الأردنية (DOS) ووزارة الصحة، وكذلك وكالات الأمم المتحدة، أن البيانات المتعلقة بكبار السن من النساء والرجال، بما في ذلك اللاجئين، يتم جمعها عبر مختلف المؤشرات الاجتماعية - الاقتصادية، ومع ذلك، فإن عددًا من العوائق التي تحول دون الحصول على بيانات أفضل عن الشيخوخة تحد من فهمنا للاحتياجات المتنوعة لكبار السن من النساء والرجال، وتعيق قدرتنا على مراقبة التقدم المحرز في أعمال حقوقهم.

أخذت أحدث البيانات المفتوحة حول تغطية التأمين الصحي من تعداد 2015، ومع ذلك، فإن الإحصاءات العامة غير مصنفة حسب السن، بالإضافة إلى ذلك، تتضمن النشرات الإحصائية المنتظمة مثل الكتاب الإحصائي السنوي الأردني، أو الأردن بالأرقام، أو قاعدة البيانات التفاعلية لدائرة الإحصاءات العامة، تصنيفًا محدودًا للمؤشرات الاجتماعية - الاقتصادية حسب السن.

يوجد فجوات في البيانات حول العنف وسوء المعاملة والإهمال لكبار السن من النساء والرجال، وفقر الشيخوخة، والرفاه لكبار السن من ذوي الإعاقة، ويرجع ذلك جزئيًا إلى أن بعض المسوحات تحتوي على حدود قصوى للعمر تستثني كبار السن من العينات، على سبيل المثال، استبعد المسح المتعلق بالعنف القائم على النوع الاجتماعي النساء اللواتي يبلغن من العمر 50 عامًا أو أكثر، بينما استبعد المسح المتعلق بالأمراض غير المعدية النساء والرجال الذين تبلغ أعمارهم 70 عامًا فما فوق.

بالإضافة إلى الجهود المكثفة لسد فجوات البيانات، وإزالة الحدود القصوى للسن، وتوفير تحليل متسق وتوفير البيانات حسب العمر والجنس والإعاقة، هناك حاجة لإجراء مسح متخصص لبناء المزيد من الأدلة المتعمقة والشاملة حول الشيخوخة و حالة كبار السن.

الملاحظات

ⁱ الأمم المتحدة، إدارة الشؤون الاقتصادية والاجتماعية، شعبة السكان (2019). التوقعات السكانية في العالم 2019، النسخة المتاحة على الإنترنت، المراجعة 1. ملفات Excel المستخدمة: السكان حسب الفئات العمرية الواسعة - الذكور، السكان حسب الفئات العمرية الواسعة - الإناث، النسبة المئوية حسب الفئات العمرية الواسعة - الذكور، النسبة المئوية حسب الفئات العمرية الواسعة - الإناث. <https://population.un.org/wpp/Download/Standard/Population> تم الوصول إليه في 6 نوفمبر 2021.

ⁱⁱ تستند حسابات المؤلفين إلى دائرة الإحصاءات العامة الأردنية، 2015، تعداد السكان والمساكن 2015، الجدول 7.5 توزيع اللاجئين في الأردن حسب الفئة العمرية والجنس والمحافظة. http://www.dos.gov.jo/dos_home_a/main/population/census2015/Refugees/Refugees_7.5.pdf

ⁱⁱⁱ دائرة الإحصاءات العامة الأردنية، 2015، واقع الإعاقة. "الصعوبات الوظيفية" في الأردن، بناءً على بيانات التعداد العام للسكان والمساكن لعام 2015. الجدول 5.2: نسبة انتشار الإعاقة (الصعوبات الوظيفية) بين السكان الأردنيين في سن الخامسة وما فوق حسب الفئة العمرية ونوع الإعاقة (الصعوبة)، 2015. http://www.dos.gov.jo/dos_home_e/main/population/census2015/Disability%202021.pdf.

^{iv} تيلتنس، إيه إيه وآخرون، 2019، الأحوال المعيشية للاجئين السوريين في الأردن. نتائج مسح 2017-2018 للاجئين السوريين داخل وخارج المخيمات. الجدول 35 التوزيع العمري للاجئين السوريين البالغين من العمر خمسة أعوام فأكثر والذين ذكروا "صعوبة كبيرة" في مجال وظيفي واحد على الأقل. حسب الجنس. النسبة المئوية. http://dosweb.dos.gov.jo/DataBank/Analytical_Reports/English/Syrian_refugees.pdf.

^v تغطي البطاقة المعلومات الواردة في الاستراتيجية الوطنية الأردنية لكبار السن 2018-2022، نحو مجتمع لكافة الأعمار الصادرة عن المجلس الوطني لشؤون الأسرة، الواردة في تقرير HelpAge International و UNFPA، 2020، "حقوق كبار السن: مراجعة للاستراتيجيات الوطنية لكبار السن في المنطقة العربية". <https://arabstates.unfpa.org/en/publications/rights-older-persons>

^{vi} مستكشف ILOSTAT، نسبة التوظيف إلى السكان حسب الجنس والسن (%). 2019 تم الوصول إليه في 1 يونيو 2021 <https://www.ilo.org/shinyapps/bulkexplorer52/>

^{vii} UNDESA، قاعدة بيانات مؤشرات أهداف التنمية المستدامة العالمية، هدف التنمية المستدامة 1.3.1، نسبة السكان فوق السن القانوني للتقاعد والذين يتلقون معاشًا تقاعديًا، حسب الجنس (%). 2019. تم الوصول إليه في 10 مايو 2021 <https://unstats.un.org/sdgs/indicators/database/>

^{viii} منظمة HelpAge International، 2020، تقييم الاحتياجات السريع لفيروس كوفيد 19 - الأردن <https://www.helpage.org/download/5f21a33151eef>

^{IX} الموجة 7 من استبيان القيم العالمية، 2018. السؤال 48. النسبة المئوية للمستجيبين الذين صنفوا حريتهم في الاختيار والتحكم في حياتهم على المقياس من 1 إلى 10، حيث يعني 1 "لا شيء على الإطلاق" ويعني 10 "الكثير". قام المؤلفون بتجميع النتائج في الفئات التالية: "لا على الإطلاق" - 1؛ "محدودة" - 2، 3، 4؛ "معتدل" - 5، 6، 7؛ "مرتفع" - 8، 9، 10. عدد الأشخاص الذين تبلغ أعمارهم 65 عامًا وما فوق الذين شملهم الاستطلاع: 143. <https://www.worldvaluessurvey.org/WVSONline.jsp> تم الوصول إليه في 06 نوفمبر 2021

^X المجلس الوطني لشؤون الأسرة ، واقع كبار السن في الأردن ، دراسة تحليلية مقارنة 2017 . جدول 19 أعداد شكاوي كبار السن
صفحة 58 <https://bit.ly/3JE01UK>

^{XI} الشبكة التعاونية المعنية بالعبء العالمي للأمراض. نتائج دراسة العبء العالمي للأمراض لعام 2019 (عبء المرض العالمي
2019). سياتل، الولايات المتحدة: معهد القياسات الصحية والتقييم 2020 (IHME). سنوات العيش مع الإعاقة 2019. متاح من
<http://ghdx.healthdata.org/gbd-results-tool> تم الوصول إليه في 6 نوفمبر 2021

^{XII} دائرة الاحصاءات العامة (DOS) و ICF 2019. مسح السكان والصحة الأسرية في الأردن 2017-18. عمان، الأردن، وروكفيل، ماريلاند،
الولايات المتحدة الأمريكية: DOS و ICF. الجدول 5.2

^{XIII} دائرة الاحصاءات العامة (DOS) و ICF 2019. مسح السكان والصحة الأسرية في الأردن 2017-18. عمان، الأردن، وروكفيل، ماريلاند،
الولايات المتحدة الأمريكية: DOS و ICF. الجداول 1.12.2 و 2.12.2

^{XIV} ويشمل هذا التعليم العالي، والتدريب المهني، والتعليم الرقمي والقائم على التكنولوجيا الجديدة، وتعليم الكبار، والتعليم الذاتي،
والترفيهي غير الرسمي، والتعليم المجتمعي، وبرامج التعلم مدى الحياة، ومحو الأمية القانونية، والتدريب على المهارات في محو
الأمية، والحساب، والكفاءات التكنولوجية. منظمة HelpAge International وصندوق الأمم المتحدة للسكان (2020)

UNFPA ASRO
70 A Nahda Street,
intersection with St. #22,
Sarayat El Maadi,
Cairo, Egypt
arabstates.unfpa.org

HelpAge International
PO Box 70156, London WC1A 9GB, UK
4th Floor, 35 – 41 Lower Marsh,
London, SE1 7RL, UK
Tel +44 (0)20 7278 7778

 @UNFPA_Arabic  UNFPA Arabic
 unfpaarabic  UNFPA Arabic

 @ HelpAge  HelpAge International