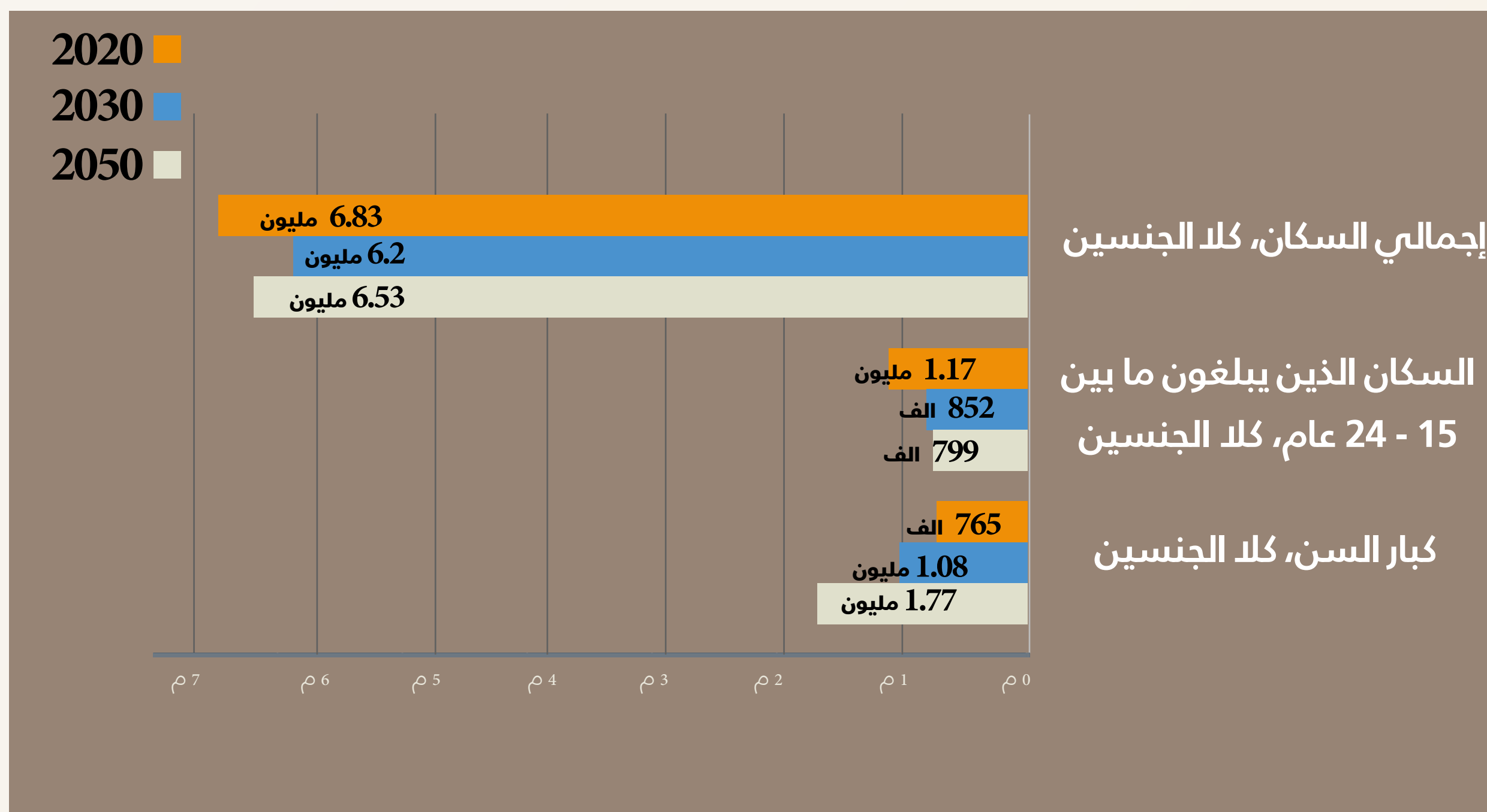


# حقوق ورفاه كبار السن في لبنان

بطاقة الانفوجرافيك هذه هي جزء من مجموعة البطاقات التعريفية حول الشيخوخة لدول المنطقة العربية. تستند هذه البطاقات على أحدث البيانات المتاحة علناً خلال الأعوام 2015 - 2020، وتسلط الضوء على وضع كبار السن من النساء والرجال فيما يتعلق بالدخل والصحة والتعليم والاستقلالية والسلامة، وكيفية تلبية النظم الوطنية والاستراتيجيات الوطنية المتعلقة بالشيخوخة لإحتياجاتهم وحقوقهم في هذه الجوانب. كما تهدف هذه البطاقات القطرية إلى المساعدة في التحقق من التقدم المحرز نحو إدراج كبار السن في أهداف التنمية المستدامة، وكذلك تحديد الفرص لتعزيز الاستراتيجيات والبيانات الوطنية.<sup>2</sup>

## السياق العام



## عدد ونسبة كبار السن

### وصغار السن، 2050-2020<sup>3</sup>

تمر لبنان بتحول ديموغرافي حيث من المتوقع أن يرتفع عدد الأشخاص الذين تبلغ أعمارهم 60 عامًا وما فوق بين 2020 - 2050 أكثر من الضعف حوالي 765.000 (11.2٪ من مجموع السكان) إلى 1.7 مليون (27.1٪). خلال نفس الفترة، سينخفض عدد الأشخاص الذين تتراوح أعمارهم بين 15 و 24 عامًا بنحو الثلث.

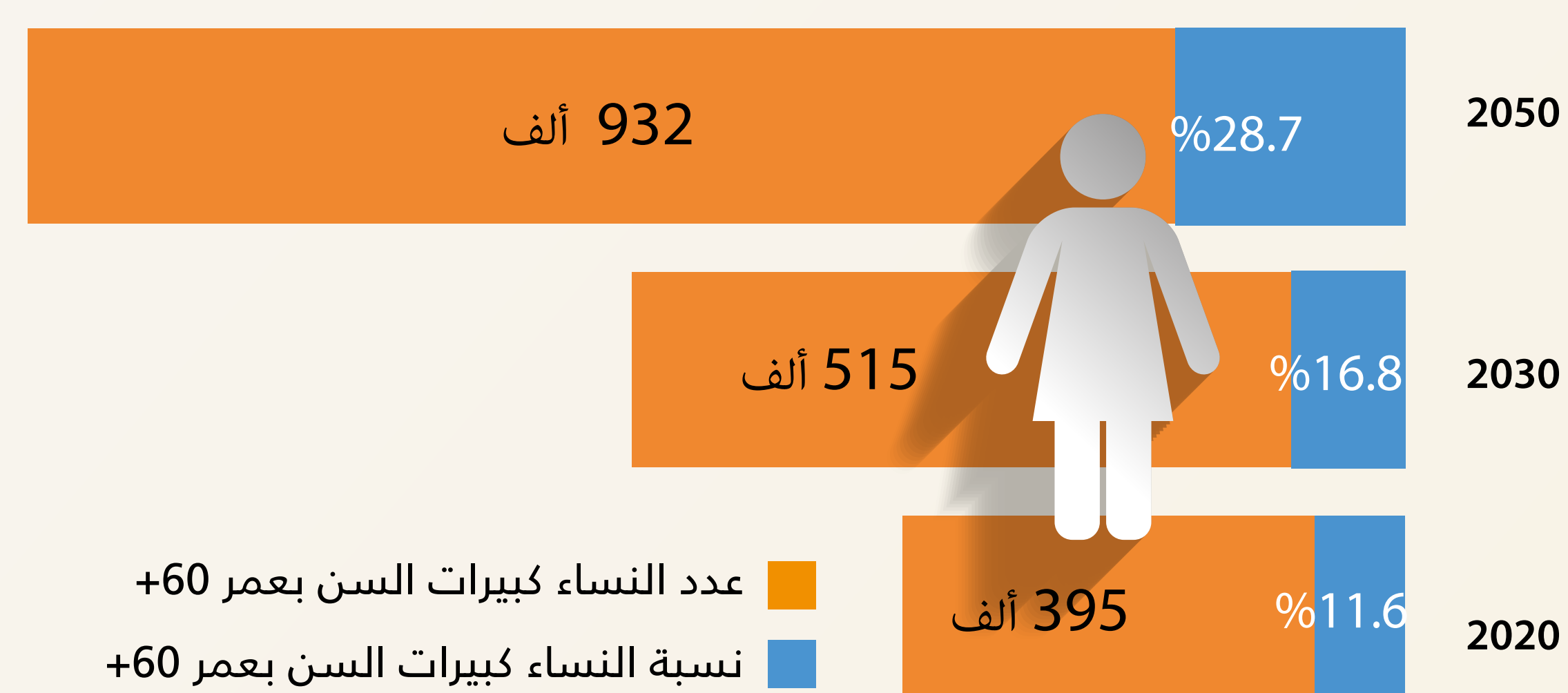
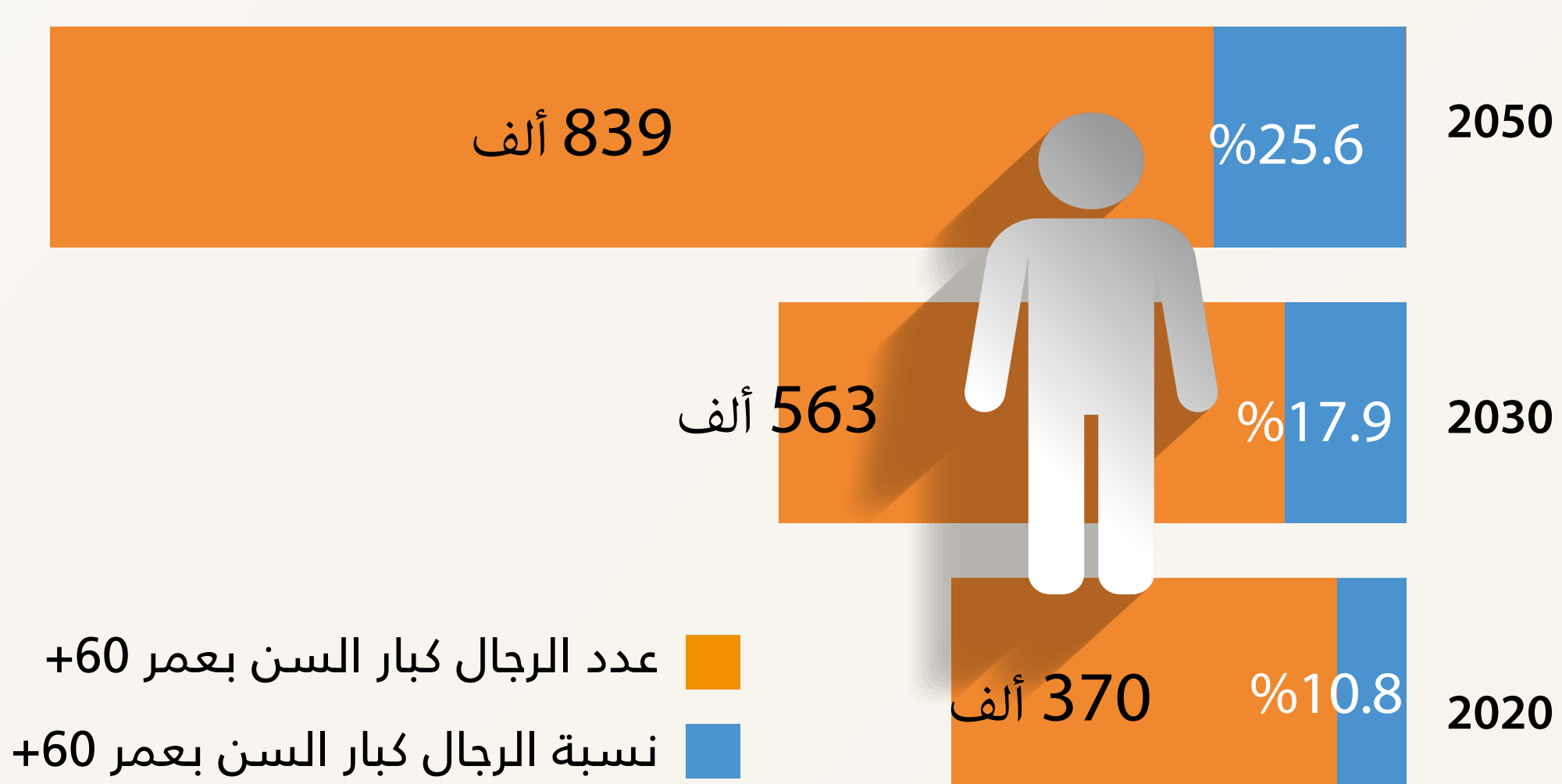
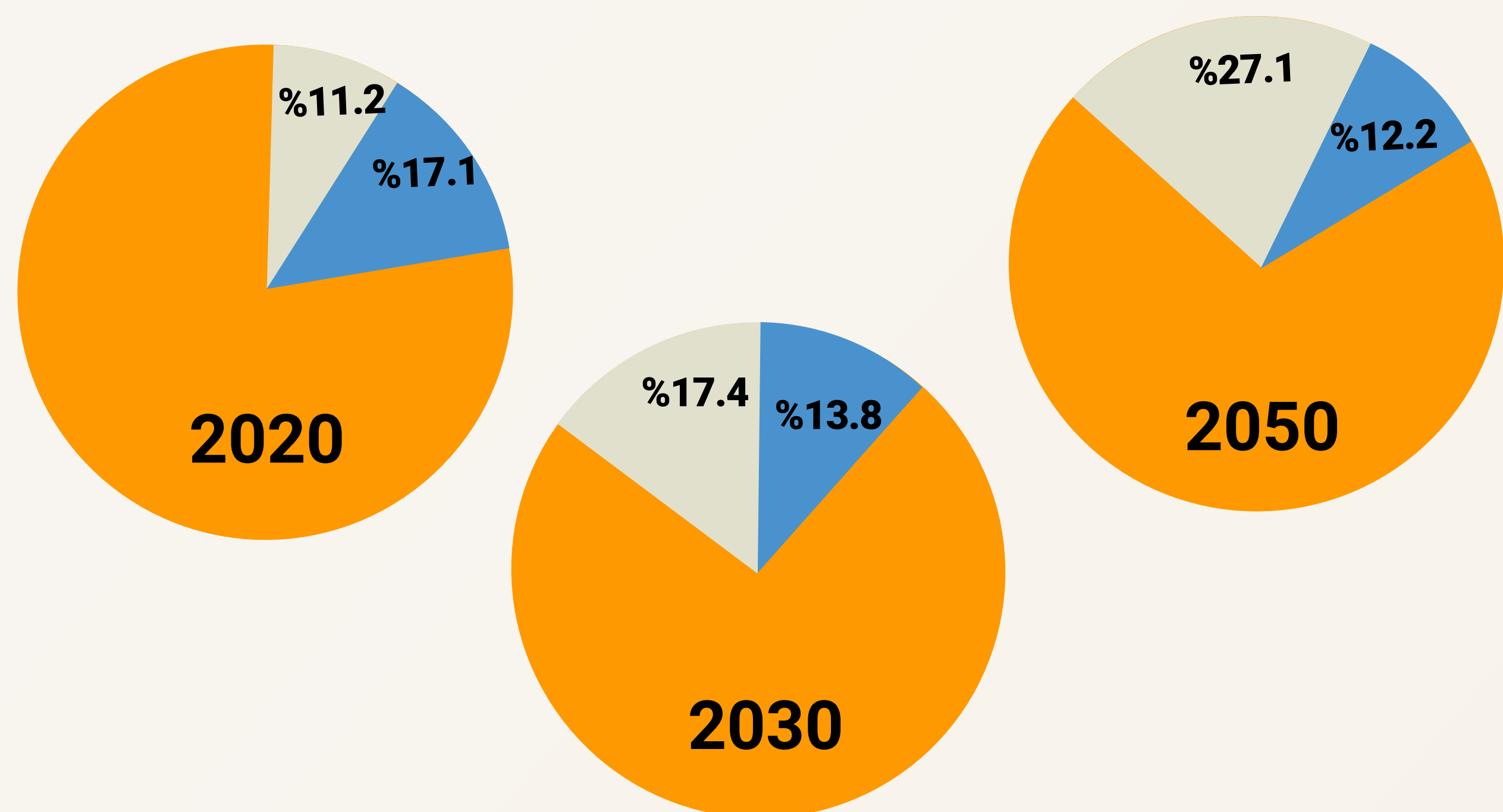
بالإضافة إلى ذلك، تستضيف البلاد ما يقارب من 1.5 مليون لاجئ منهم 4.4٪ من الأشخاص الذين تبلغ أعمارهم 65 عامًا وما فوقاً.<sup>1</sup>

<sup>1</sup> للأغراض إحصائية، يتم تعريف "كبير السن" على أنه فرد يبلغ من العمر 60 عامًا وأكثر.

<sup>2</sup> تم إعداد البطاقات بواسطة HelpAge International ولا تعكس البطاقات آراء صندوق الأمم المتحدة للسكان، كما تنسب اية أخطاء إلى الباحثين.

<sup>3</sup> تُعرّف نسبة النساء كبيرات السن (رجال) على أنها النسبة المئوية للنساء (الرجال) الذين تبلغ أعمارهم 60 عامًا فأكثر من النساء (الرجال) من جميع الأعمار. في جميع أجزاء البطاقة، يتم التعبير عن بعض المؤشرات على أنها "نسبة كبار السن / النساء / الرجال". يجب تفسير هذه المؤشرات على أنها نسبة مئوية من الأشخاص / النساء / الرجال الذين تبلغ أعمارهم 60 عامًا وما فوق من مجموعة السكان المعنية، ما لم يتم التعبير عن خلاف ذلك. على سبيل المثال، "9.3٪ من كبار السن من الرجال لديهم إعاقة" يعني أن 9.3٪ من جميع الرجال الذين تتراوح أعمارهم بين 60 عامًا وأكثر يعانون من إعاقة.

نسبة كبار السن +60 من كلا الجنسين  
 نسبة السكان الذين يبلغون ما بين 15-24 عام، كلا الجنسين  
 باقي السكان من الفئة العمرية 0 - 14 و 25 - 59 من كلا الجنسين



تزداد معدلات الإعاقة مع تقدم العمر حيث أن 16-21 % من الأشخاص الذين تبلغ أعمارهم 65 عامًا وما فوق يعانون من إعاقة مقارنة بـ 2.6 % من السكان الذين تتراوح أعمارهم بين 15 و 64 عامًا. كما وأنه عبر الخلفيات العرقية، من المرجح أن تواجه النساء كبيرات السن (19.4 % لبنانيات و 21 % غير لبنانيات) صعوبات وظيفية أكثر من الرجال كبار السن (16 % لبنانيون و 17 % غير لبنانيون).

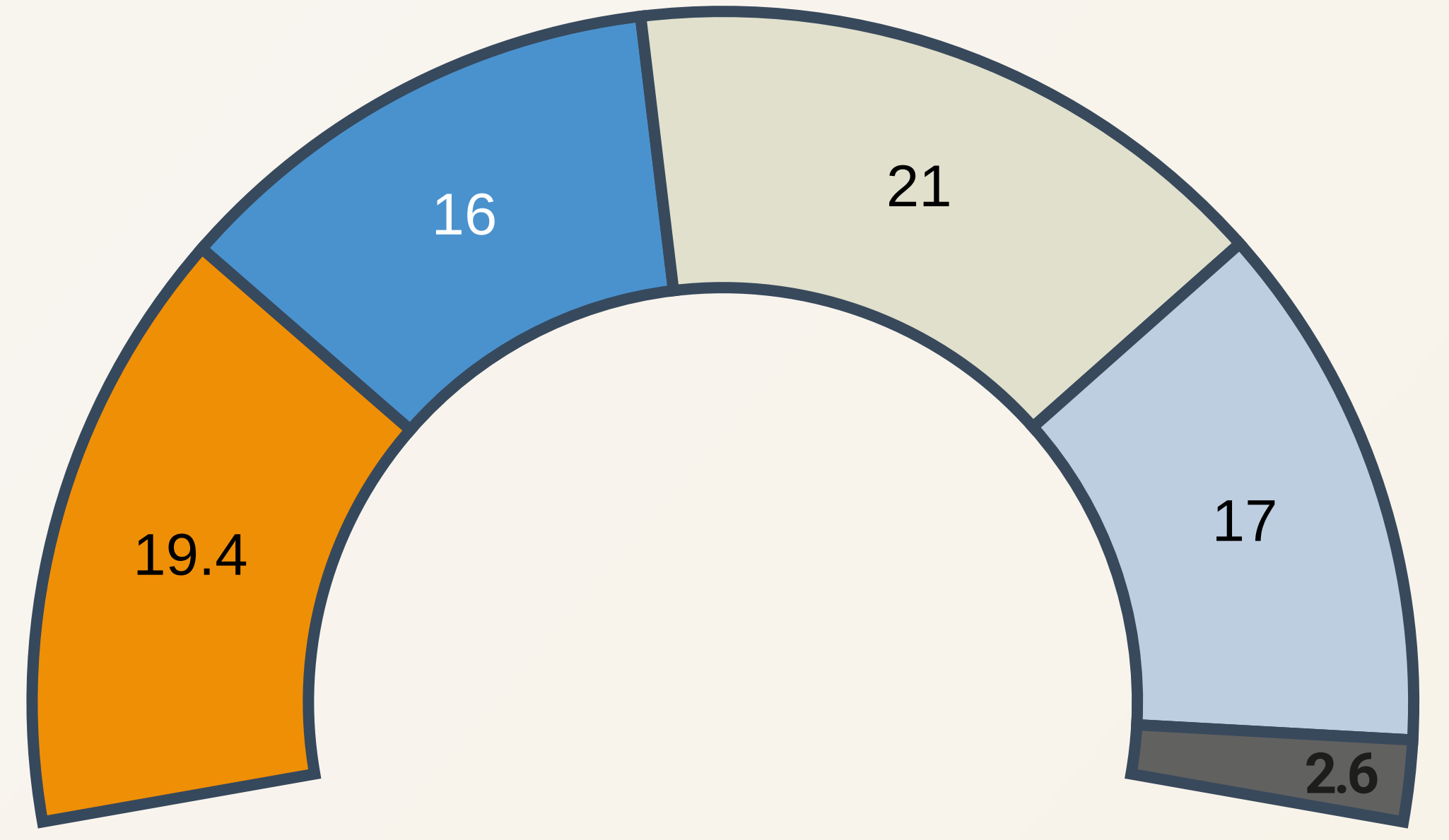
لضمان قدرة كل شخص على عيش حياة مستقلة وكريمة في أي عمر، واستفادة مجتمعاتهم من العائد الديموغرافي<sup>4</sup>، يجب أن تتناول السياسات والأنظمة الوطنية في جميع القطاعات الرفاه للأفراد وحقوقهم عبر مسار الحياة<sup>5</sup>. لتقييم استجابة السياسة، تفحص هذه البطاقة الاستراتيجية الوطنية لكبار السن في لبنان 2030-2020 الصادرة عن وزارة الشؤون الاجتماعية وصندوق الأمم المتحدة للسكان ولجنة الأمم المتحدة الاقتصادية والاجتماعية لغربي آسيا ومركز الدراسات لكبار السن في لبنان.

<sup>4</sup> العائد الديموغرافي هو النمو الاقتصادي الناتج عن تجاوز عدد الأشخاص العاملين عدد الأشخاص خارج سوق العمل. عائد ديموغرافي ، <https://arabstates.unfpa.org/en/topics/demographic-dividend-6>

<sup>5</sup> يدرك نهج مسار الحياة للسياسة أن أدوار الأفراد وقدراتهم واحتياجاتهم تتشكل من خلال التجارب الإيجابية والسلبية، ومع تقدمنا في السن تتراكم هذه التجارب. للتخفيف من الآثار المباشرة والطويلة الأجل للمضار، يجب أن تأخذ السياسات في الاعتبار كيف يمكن أن تؤدي الهويات المتقاطعة والأشكال المختلفة للتمييز الذي يتم التعرض له عبر مسار الحياة إلى تخلف الفرد عن الركب. نهج مسار الحياة للشيخوخة ، <https://www.helpage.org/what-we-do/life-course-approach-to-ageing>

### iii نسبة كبار السن من الأشخاص ذوي الإعاقة

- النساء كبيرات السن اللبنانيات بعمر +65 (%)
- الرجال كبار السن اللبنانيون بعمر +65 (%)
- النساء كبيرات السن غير اللبنانيات بعمر +65 (%)
- الرجال كبار السن غير اللبنانيون بعمر +65 (%)
- السكان بعمر 15-64، كلا الجنسين (%)



### iv وجود استراتيجية وطنية للشيخوخة نعم


المعلومات  
غير متوفرة<sup>6</sup>

وجود تشريع وطني ضد التمييز على أساس السن واستراتيجية إنفاذ القانون


### الحق في الحماية الاجتماعية والضمان الاجتماعي والعمل

من بين السكان اللبنانيين، يعيش 15.4% من النساء كبيرات السن و 13% من الرجال كبار السن على دخل أقل من نصف متوسط الدخل القومي. وترتفع نسبة الفقر بين كبار السن من النساء والرجال من غير اللبنانيين بشكل ملحوظ، حيث بلغت 33.7% و 35.8% على التوالي. تشير التقديرات إلى أن 9.8% فقط من كبار السن قد حصلوا على معاش تقاعدي في عام 2020. ويواصل كبار السن العمل بعد سن 60، حيث لا يزال يعمل 63.5% من الرجال و 15.8% من النساء الذين تتراوح أعمارهم بين 60-64 عامًا، و 25.1% من الرجال و 4.1% من النساء الذين تبلغ أعمارهم 65 عامًا وما فوق. تتناول الاستراتيجية الوطنية حق كبار السن في الحماية الاجتماعية والمعاش التقاعدي، وتحدد هدفًا استراتيجيًا للحكومة لإنشاء تغطية حماية اجتماعية شاملة وعادلة حتى يتمكن كبار السن من عيش حياة مستقلة وكريمة على قدم المساواة مع الآخرين.

### vi من يعمل من كبار السن؟




### v كم عدد كبار السن الذين يعيشون في فقر؟



## كيف تتناول النظم والسياسات الوطنية احتياجات كبار السن وحقوقهم

vii

### توفر أنظمة المعاشات التقاعدية ضمان الدخل لجميع كبار السن



كبار السن، كلا الجنسين (%)

### تتناول الاستراتيجية الوطنية للشيخوخة ما يلي:

- أنظمة الحماية الاجتماعية والضمان الاجتماعي التي توفر تغطية شاملة **نعم**
- تدابير الحماية الاجتماعية والضمان الاجتماعي ذات قيمة وكمية ونوعية عالية بما فيه الكفاية وطوال فترة الحياة **نعم**
- عدم التعرض للتمييز على أساس السن وأسباب أخرى في كافة الأمور المتعلقة بالتوظيف **جزئي (التركيز على إزالة الحواجز التي تمنع الأفراد من الاستمرار في العمل مع تقدمهم في السن)**
- الحق في العمل عند الحصول على المعاش **جزئي (التركيز على خطط التقاعد المرنة)**

## الحق في الاستقلالية والمساواة وعدم التمييز

يشعر 23.5% من كبار السن بأنهم يتحكمون في حياتهم، كما أبلغ 25.5% من كبار السن من النساء والرجال عن سيطرة محدودة على القرارات المتعلقة بأمورهم المالية، وصحتهم، وحياتهم الأسرية، والجوانب الأخرى من حياتهم، ويشعر ما يقارب 4% بأنه ليس لديهم سيطرة على ما سبق. يجب النظر إلى هذه البيانات بحذر نظرًا لصغر حجم العينة. في حين تقر الإستراتيجية الوطنية باستقلالية كبار السن كأحد مبادئها التوجيهية، إلا أنها لا تذكر صراحة حقهم في الاستقلالية في جميع جوانب حياتهم أو الأهلية القانونية على اتخاذ القرارات.

### ما مدى شعور كبار السن بحرية الاختيار والتحكم في حياتهم؟<sup>viii</sup>

عدد السكان الكلي بعمر +16 (%)	كبار السن بعمر +65 كلا الجنسين (%)	
2.8	3.9	لا تحكم على الإطلاق
26.7	25.5	محدود
39.8	47.1	متوسط
30.7	23.5	مرتفع

## كيف تتناول النظم والسياسات الوطنية احتياجات وحقوق كبار السن

### تتناول الاستراتيجية الوطنية للشيوخة ما يلي:

- حرية كبار السن بالتصرف واستقلاليتهم في جميع جوانب حياتهم **جزئي (لا تذكر جميع جوانب الحياة)**
- التمتع بالأهلية القانونية لاتخاذ القرارات وتحديد خطط الحياة وعيش حياة يتمتعون فيها بالاستقلالية وحرية التصرف **لا**

## الحق في التحرر من العنف وإساءة المعاملة والإهمال

من المرجح أن يتعرض كبار السن للعنف وإساءة المعاملة والإهمال في الأماكن العامة (8.6%) مقارنة بالمنزل (1.2%).

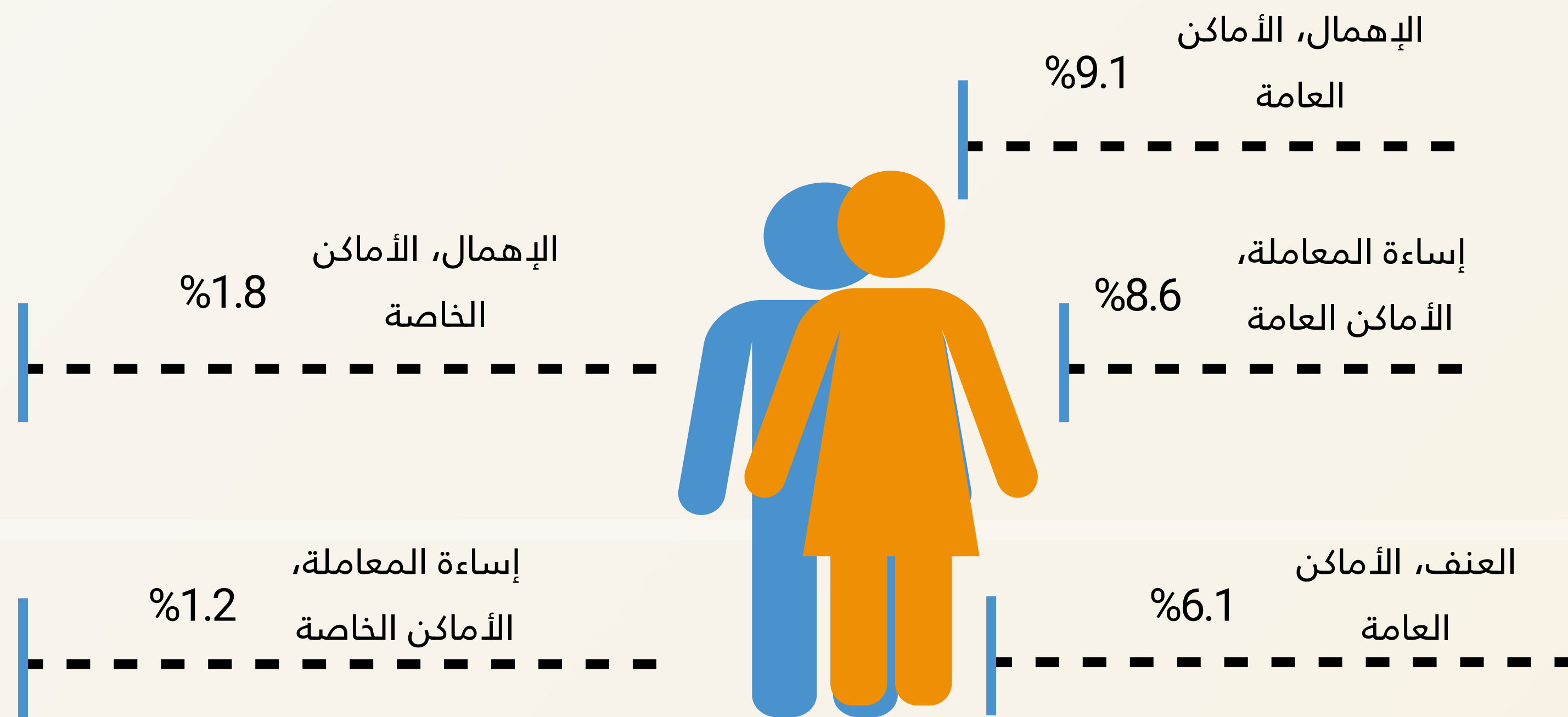
تقر الاستراتيجية الوطنية بجميع أشكال العنف هذه ضد كبار السن ، وكذلك الحاجة إلى البيانات والبحوث لزيادة المعرفة وتوفير الدعم والرصد ورفع الوعي فيما يتعلق بهذه الأولوية وغيرها من الأولويات المتعلقة بالشيخوخة. وعلى وجه التحديد، تدعو الاستراتيجية الوطنية إلى وضع خارطة طريق للبحوث والبيانات الخاصة بالشيخوخة، وإنشاء مرصد وطني لقضايا الشيخوخة، وتخصيص تمويل مخصص لهذا العمل.



ix

### كم عدد كبار السن الذين تعرضوا للعنف أو سوء المعاملة أو الإهمال؟

كبار السن بعمر +65، كلا الجنسين (%)



### كيف تتناول النظم والسياسات الوطنية احتياجات كبار السن وحقوقهم

#### تتناول الاستراتيجية الوطنية للشيخوخة ما يلي:

- كافة أشكال العنف وسوء المعاملة والإهمال في الأماكن العامة والخاصة **نعم**
- جمع وتحليل واستخدام ونشر معلومات وإحصاءات مفصلة عن جميع أشكال العنف وسوء المعاملة والإهمال بشكل منتظم. **نعم**

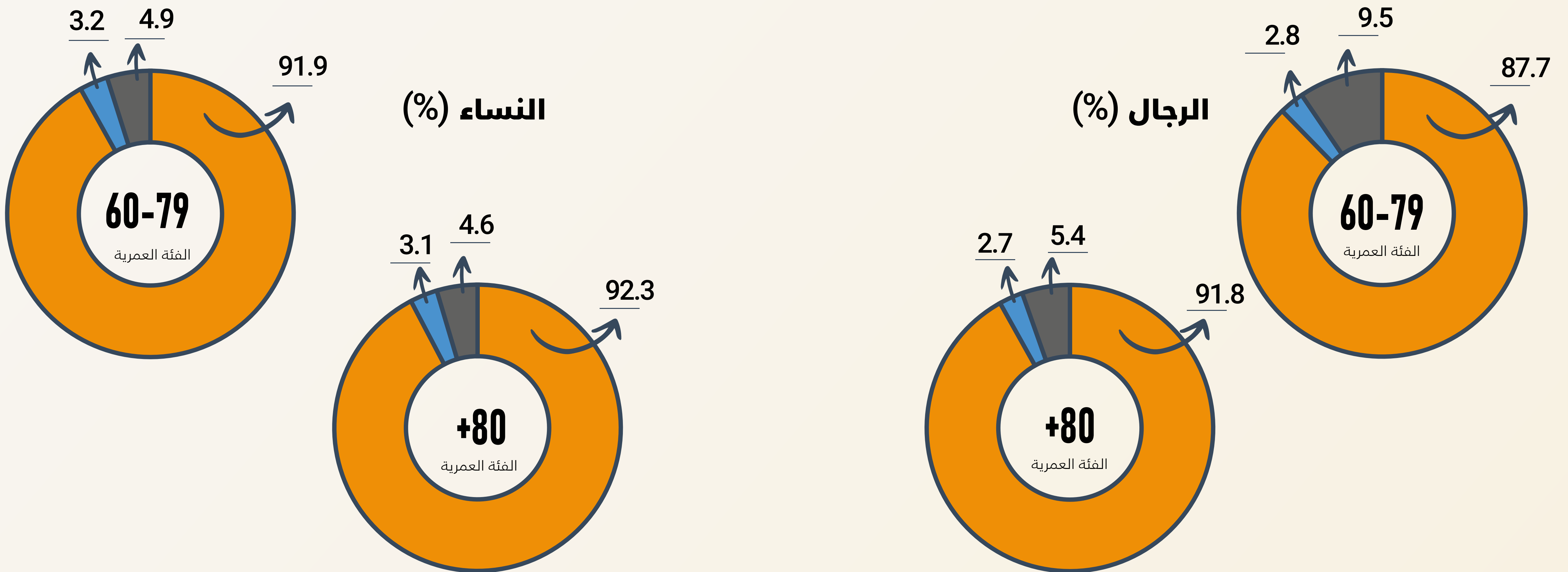
## الحق في الصحة

تمثل الأمراض غير المعدية أكثر من 88% من سنوات العيش مع الإعاقة بين كبار السن. ويعد مرض السكري وأمراض الكلى وأمراض الأعضاء الحسية من الأسباب الرئيسية لإعاقة كبار السن النساء والرجال على حد سواء. يتم جمع ونشر البيانات الوطنية حول انتشار مرض السكري وارتفاع ضغط الدم بين كبار السن، ومع ذلك، لم يكن من الممكن تضمينها هنا حيث توفرت البيانات عنها لمجموعة عمرية واحدة 49-69<sup>7</sup>.

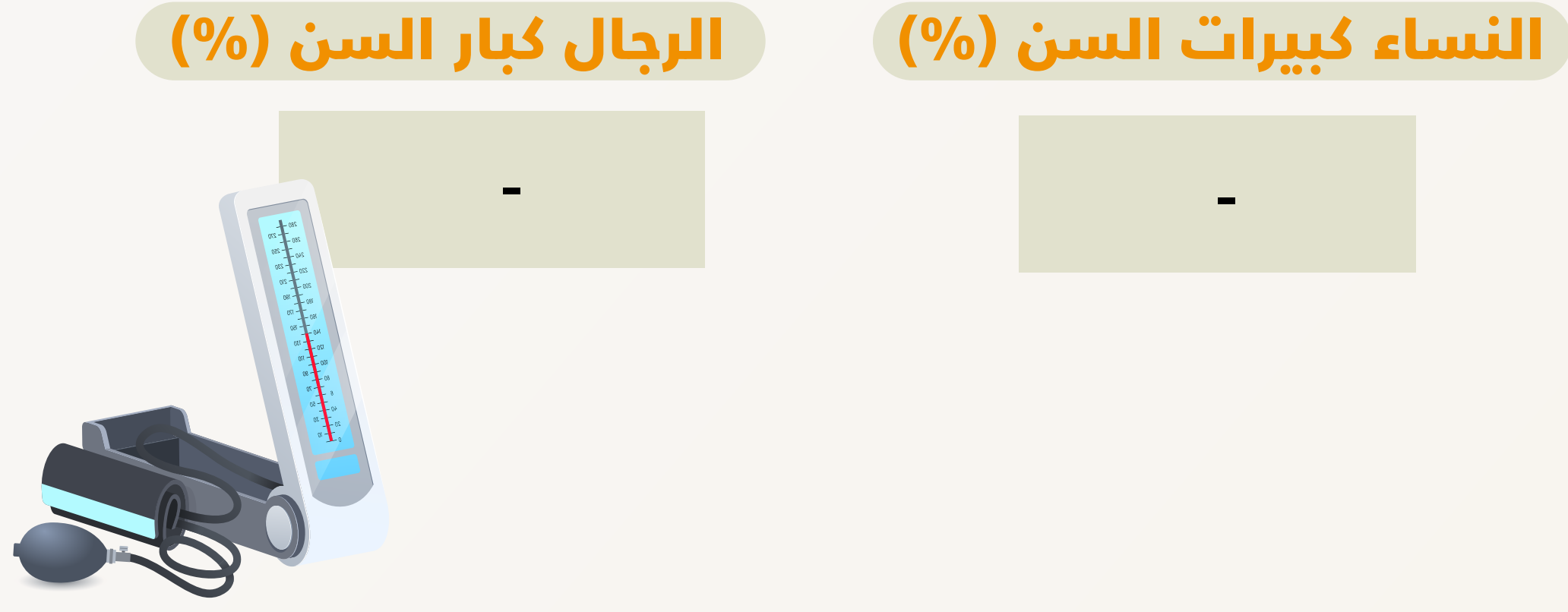
تتناول الإستراتيجية الوطنية توفير سلسلة متصلة من الخدمات الصحية الجسدية والعقلية والمعرفية عالية الجودة، بما في ذلك أحكام الرعاية الصحية والاجتماعية المتكاملة أو الرعاية التلطيفية. ومع ذلك، تشير التقديرات إلى أن 64% من النساء كبيرات السن و 69% من الرجال كبار السن يتمتعون بالحماية بموجب التأمين الصحي.

### ما هي الأسباب الرئيسية للإعاقة عند كبار السن؟<sup>x</sup>

● الأمراض غير المعدية ● الأمراض المعدية وأمراض الأمومة والأطفال حديثي الولادة والتغذية ● الإصابات



## كم عدد كبار السن من النساء والرجال الذين يعانون من ارتفاع ضغط الدم؟




## كم عدد كبار السن من النساء والرجال المصابين بداء السكري؟



## كيف تتناول النظم والسياسات الوطنية احتياجات كبار السن وحقوقهم

### تشمل الحماية الصحية جميع كبار السن<sup>xi</sup>

نسبة كبار السن المشمولين بأي نوع من أنواع التأمين الصحي.



## تتناول الاستراتيجية الوطنية للشيخوخة ما يلي:

- توفير سلسلة متصلة من الخدمات الصحية الجسدية والعقلية والمعرفية الملائمة المتاحة والتي يمكن الوصول إليها من قبل كبار السن والتي تقدم رعاية صحية أولية وثانوية وثالثية متكاملة مع الرعاية والدعم، أينما كانوا يقيمون **نعم**
- الرعاية السكنية – التلطيفية الشاملة، بما في ذلك الوصول إلى الأدوية الأساسية والأدوية الخاضعة للرقابة **نعم**



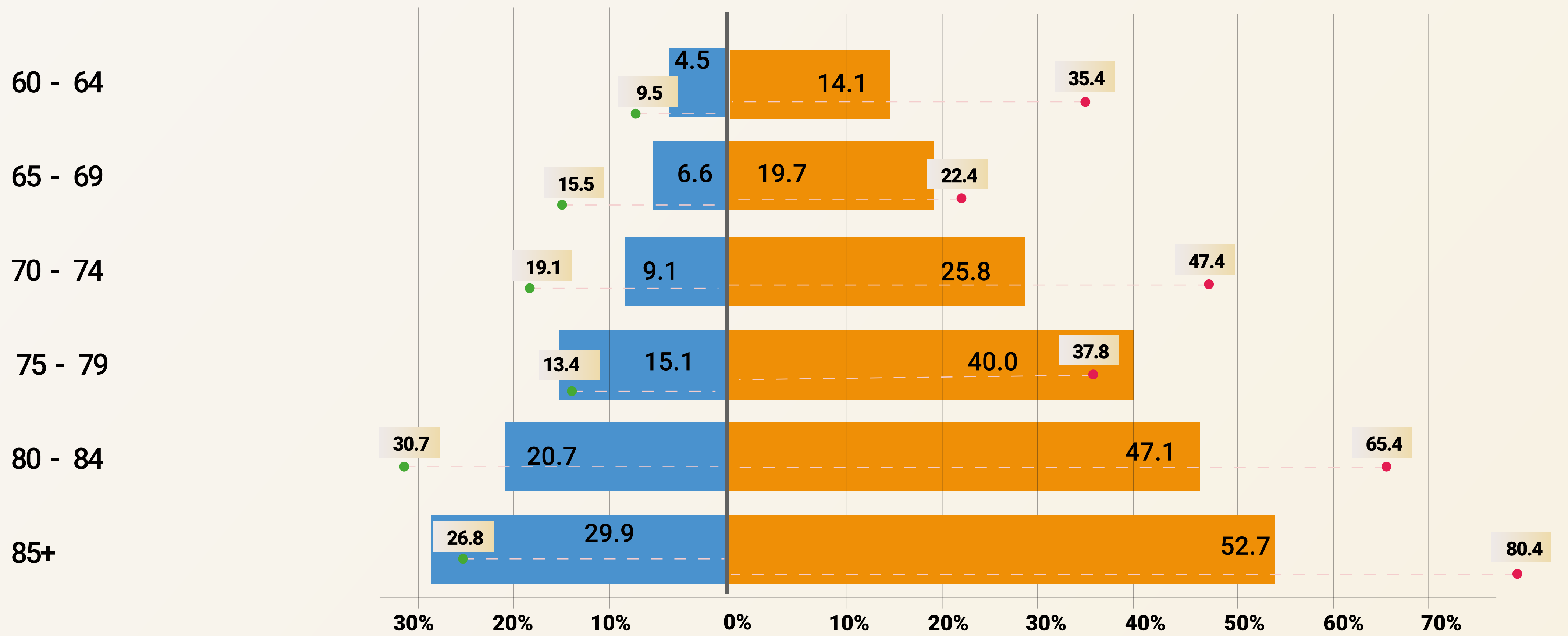
## الحق في التعليم والتعلم مدى الحياة

لوحظ ضمن النتائج المتعلقة بالتعليم عدم المساواة المبنية على النوع الاجتماعي والسن والعرق. ومن المرجح أن يكون الأشخاص الذين تبلغ أعمارهم 85 عامًا وما فوق أميين أكثر من الأفراد الذين تتراوح أعمارهم بين 60 و 64 عامًا. هنالك ما يقارب 53% من النساء اللبنانيات في عمر +85 و 80% من غير اللبنانيات في سن +85 أميات، مقارنة بـ 30% من الرجال اللبنانيين و 27% من الرجال غير اللبنانيين في نفس العمر. تفر الاستراتيجية الوطنية بحق كبار السن في التعلم مدى الحياة وأشكال التعليم وبناء المهارات المختلفة. إلا أنها تعطي اهتماماً محدوداً للقدرة على تحمل تكاليفها وإمكانية الوصول إليها.

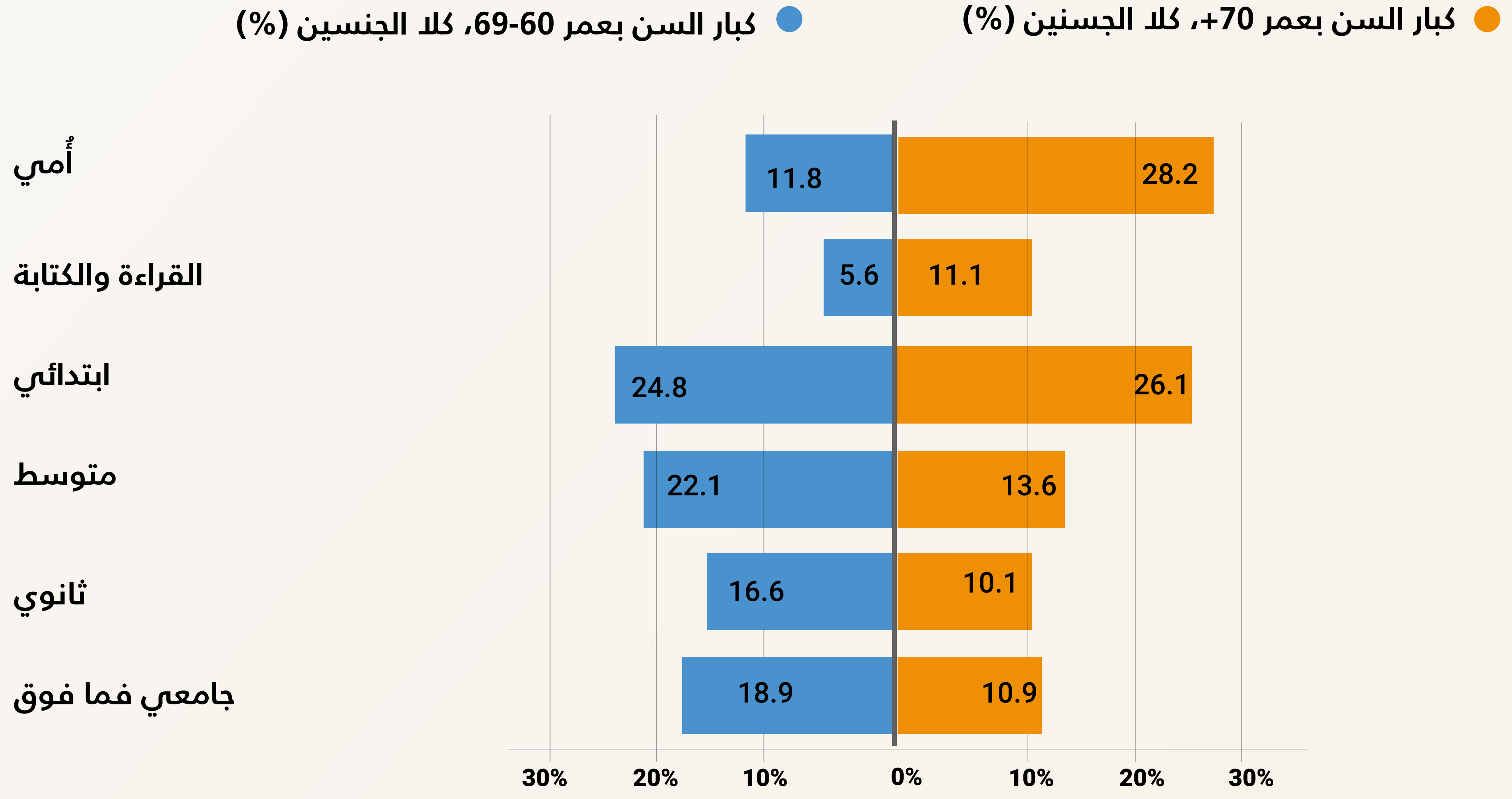
### كم عدد كبار السن الذين حصلوا على تعليم؟

معدل الأمية حسب الفئة العمرية والجنسية والجنس<sup>xii</sup>

الرجال اللبنانيون (%) ● النساء اللبنانيات (%) ● الرجال غير اللبنانيون (%) ● النساء غير اللبنانيات (%) ●



Xiii  
التحصيل التعليمي لكبار السن بأعلى مستوى تعليمي تم إكماله



## كيف تتناول النظم والسياسات الوطنية احتياجات كبار السن وحقوقهم تتناول الاستراتيجية الوطنية للشيوخة ما يلي:

- جميع أشكال التعلم مدى الحياة والتعليم وبناء المهارات **نعم**<sup>xiv</sup>
- مواءمة فرص التعلم مع الاحتياجات المحددة لكبار السن **لا**
- فرص التعلم والتعليم وبناء المهارات مدى الحياة والتي تكون ميسورة التكلفة ويمكن الوصول إليها من الناحية المالية **لا**

تُظهر مراجعة الإحصائيات المنشورة خلال الفترة 2015-2021 من قبل إدارة الإحصاء المركزي في لبنان، ووزارة الصحة، ووزارة الشؤون الاجتماعية، ووكالات الأمم المتحدة، أنه يتم جمع البيانات حول كبار من النساء والرجال ضمن مجموعة متنوعة من المجالات الاجتماعية - الاقتصادية مع القليل من الثغرات. علاوةً على ذلك، هناك عدد من العوائق التي تحول دون الحصول على بيانات أفضل عن الشيخوخة التي تحد من فهمنا للاحتياجات المتنوعة لكبار السن من النساء والرجال، وتعيق قدرتنا على رصد التقدم المحرز في مجال حقوقهم والاستراتيجية الوطنية.

أولاً، في حين يتم جمع ونشر البيانات المتعلقة بكبار السن، إلا أن عرضها غير منسجم. على سبيل المثال، يتم تصنيف إحصاءات الأمية حسب فئات عمرية خمس، على سبيل المثال: 60-64، 65-69، وما إلى ذلك مع فئة عمرية 85 عامًا وما فوق، حسب الجنس والعرق. بالمقارنة، يتم تصنيف تغطية التأمين الصحي حسب الجنس لمجموعة واحدة +65. تقدم البيانات المتعلقة بارتفاع ضغط الدم والتقارير الموجز للمسح الديموغرافي والاجتماعي لعام 2017 البيانات ذات الصلة على مستوى إجمالي لمجموع السكان دون تقسيم أكثر تفصيلاً حسب السن والجنس والإعاقة.

ثانياً، توجد فجوات في البيانات حول رفاه كبار السن من ذوي الإعاقة، ارتفاع ضغط الدم ومرض السكري لكبار السن لأن مسح الأمراض غير المعدية استبعد كبار السن من النساء والرجال الذين تبلغ أعمارهم 70 عامًا وأكثر.

هناك حاجة لجهود متضافرة لسد فجوات البيانات وتوفير تحليل متناسق وتوفير البيانات حسب السن والجنس والإعاقة لبناء أدلة أكثر تعمقًا وشمولية حول الشيخوخة ووضع كبار السن في لبنان.

# الملاحظات

<sup>i</sup> الأمم المتحدة، إدارة الشؤون الاقتصادية والاجتماعية، شعبة السكان (2019). التوقعات السكانية في العالم 2019، النسخة المتاحة على الإنترنت، المراجعة 1. ملفات Excel المستخدمة: السكان حسب الفئات العمرية الواسعة - الذكور، السكان حسب الفئات العمرية الواسعة - الإناث، النسبة المئوية حسب الفئات العمرية الواسعة - الذكور، النسبة المئوية حسب الفئات العمرية الواسعة - الإناث. <https://bit.ly/347nTkl> تم الوصول إليه في 6 نوفمبر 2021.

<sup>ii</sup> وزارة الصحة العامة اللبنانية، النشرة الإحصائية 2019، الجدول ب. 6 توزيع السكان المقيمين حسب الفئة العمرية، القضاء والجنسية، 2019. <https://bit.ly/3HrnyHr>

<sup>iii</sup> إدارة الإحصاء المركزي، حياة المرأة والرجل في لبنان. صورة إحصائية. الجدول ج 1 الإعاقة (المبلغ عنها ذاتياً) حسب الجنس والجنسية والأداء الأساسي، 2018-2019. <https://bit.ly/3on7Rtm>

<sup>iv</sup> يغطي الملف المعلومات الواردة في الاستراتيجية الوطنية لكبار السن في لبنان 2020-2030 الصادرة عن وزارة الشؤون الاجتماعية وصندوق الأمم المتحدة للسكان ولجنة الأمم المتحدة الاقتصادية والاجتماعية لغربي آسيا ومركز الدراسات لكبار السن في لبنان. <https://bit.ly/3uqgpUr>

<sup>v</sup> إدارة الإحصاء المركزي، حياة المرأة والرجل في لبنان. صورة إحصائية. الجدول ج 2 - نسبة السكان المقيمين الذين يقل عمرهم عن 50 لكل مجموعة من متوسط الدخل المعادل، حسب الجنس والعمر والمحافظة والجنسية (%). 2018-2019. <https://bit.ly/3roYjzX>

<sup>vi</sup> مستكشف ILOSTAT، نسبة التوظيف إلى السكان حسب الجنس والسن (%). سنوي 2019. <https://bit.ly/3AYQqof> تم الوصول إليه في 14 ديسمبر 2021

<sup>vii</sup> UNDESA، قاعدة بيانات مؤشرات أهداف التنمية المستدامة العالمية، هدف التنمية المستدامة 1.3.1، نسبة السكان فوق السن القانوني للتقاعد والذين يتلقون معاشاً تقاعدياً، حسب الجنس (%) 2020. <https://bit.ly/3L8ES6r> تم الوصول إليه في 30 نوفمبر 2021

<sup>viii</sup> الموجة 7 من استبيان القيم العالمية، 2018. السؤال 48. النسبة المئوية للمستجيبين الذين صنفوا حريتهم في الاختيار والتحكم في حياتهم على المقياس من 1 إلى 10، حيث يعني 1 "لا شيء على الإطلاق" ويعني 10 "الكثير". قام المؤلفون بتجميع النتائج في الفئات التالية: "لا على الإطلاق" - 1؛ "محدودة" - 2، 3، 4؛ "معتدل" - 5، 6، 7؛ "مرتفع" - 8، 9، 10. عدد الأشخاص الذين تبلغ أعمارهم 65 عامًا وما فوق الذين شملهم الاستطلاع: <https://bit.ly/3sjtdt1> تم الوصول إليه في 14 ديسمبر 2021

<sup>ix</sup> دراسة لـ Usta J., Kronfol N. and Sibai AM, 2017، إساءة معاملة كبار السن في لبنان: دعوة لايجاد برامج وسياسات للمعالجة. الجدول 3. <https://bit.ly/3rqOhyt>

<sup>X</sup> الشبكة التعاونية المعنية بالعبء العالمي للأمراض. نتائج دراسة العبء العالمي للأمراض لعام 2019 (عبء المرض العالمي 2019). سياتل، الولايات المتحدة: معهد القياسات الصحية والتقييم (IHME)، 2020. سنوات العيش مع الإعاقة 2019. متاح من <https://bit.ly/35Ho5Y1> تم الوصول إليه في 6 نوفمبر 2021

<sup>XI</sup> إدارة الإحصاء المركزي، حياة المرأة والرجل في لبنان. صورة إحصائية. الجدول ج 3 - نسبة السكان المقيمين الذين يستفيدون من نوع واحد على الأقل من التأمين الصحي، حسب الجنس والعمر والأشخاص ذوي الإعاقة والمحافظات (%). 2019-2018. <https://bit.ly/3roYjzX>

<sup>XII</sup> إدارة الإحصاء المركزي، مسح القوى العاملة وأحوال المعيشة للأسرة 2019-2018، جدول 2.10 معدل الأمية حسب الفئة العمرية والجنسية والجنس.

<https://bit.ly/3HuxmjY>

<sup>XIII</sup> استندت حسابات المؤلف إلى مسح إدارة الإحصاء المركزي، القوى العاملة والأحوال المعيشية للأسرة 2019-2018، الجدول ED.20A: توزيع جميع السكان (3 سنوات فأكثر) حسب المستوى التعليمي والفئة العمرية، لبنان، 2018.

<https://bit.ly/3L5It5g>

<sup>XIV</sup> ويشمل هذا التعليم العالي، والتدريب المهني، والتعليم الرقمي والقائم على التكنولوجيا الجديدة، وتعليم الكبار، والتعليم الذاتي، والترفيهي غير الرسمي، والتعليم المجتمعي، وبرامج التعلم مدى الحياة، ومحو الأمية القانونية، والتدريب على المهارات في محو الأمية، والحساب، والكفاءات التكنولوجية. منظمة HelpAge International وصندوق الأمم المتحدة للسكان (2020)

UNFPA ASRO  
70 A Nahda Street,  
intersection with St. #22,  
Sarayat El Maadi,  
Cairo, Egypt  
[arabstates.unfpa.org](http://arabstates.unfpa.org)

HelpAge International  
PO Box 70156, London WC1A 9GB, UK  
4th Floor, 35 – 41 Lower Marsh,  
London, SE1 7RL, UK  
Tel +44 (0)20 7278 7778

 @UNFPA\_Arabic  UNFPA Arabic  
 unfpaarabic  UNFPA Arabic

 @ HelpAge  HelpAge International